

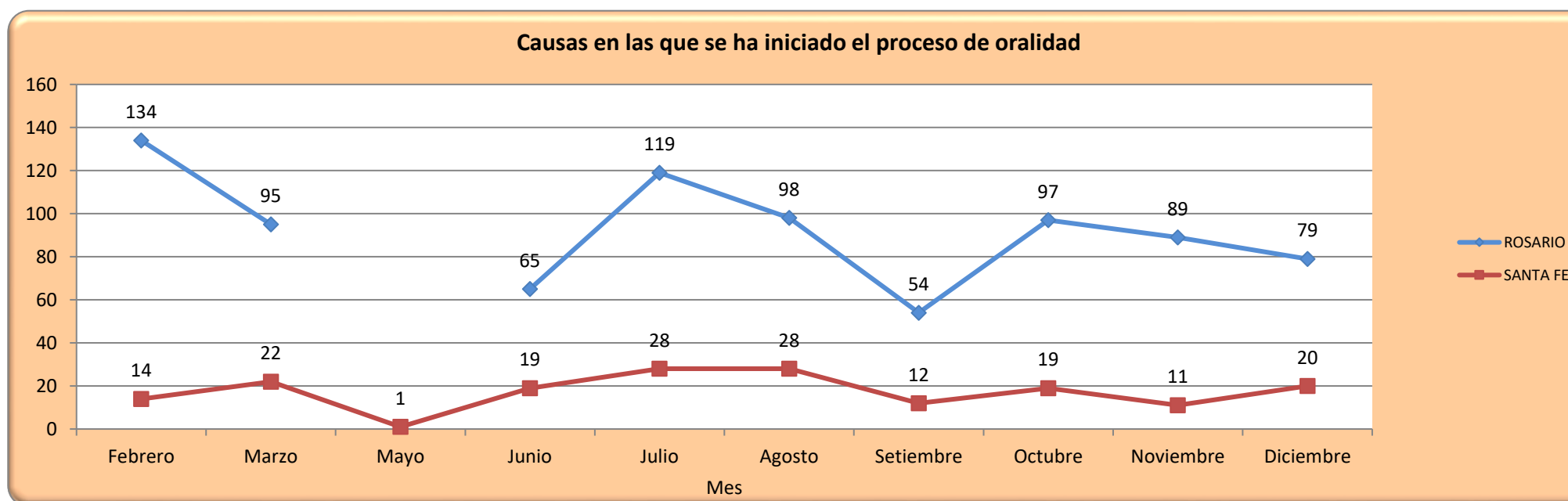
ORALIDAD EN LO CIVIL - JUZGADOS DE DISTRITO

CAUSAS DONDE SE HA INICIADO EL PROCESO DE ORALIDAD

(Tienen un primer decreto o un decreto de apertura a prueba
POR MES

Periodo analizado: 1° de enero al 31 de diciembre de 2020.

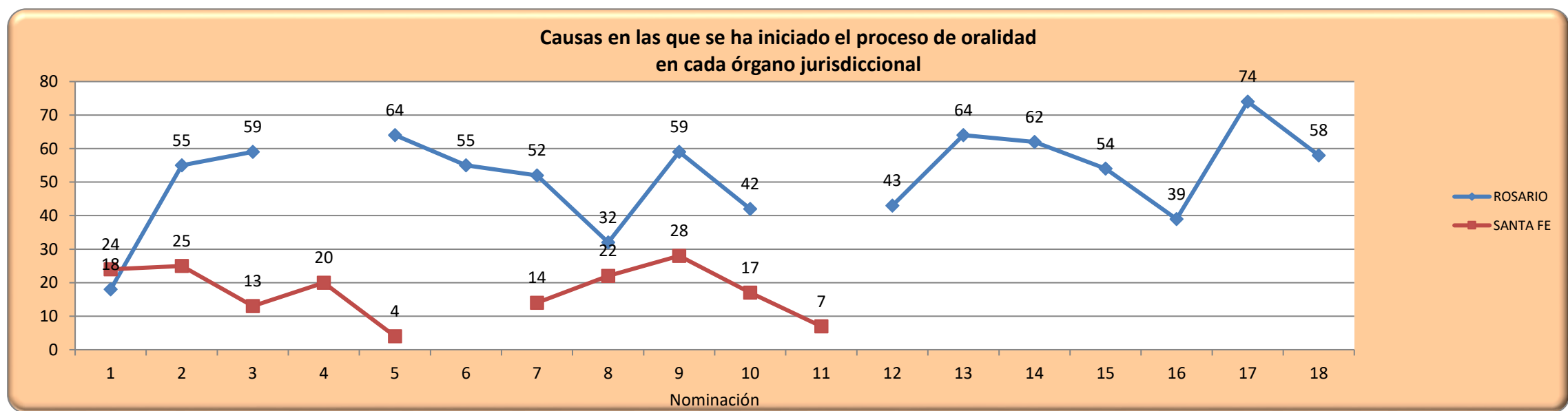
Cuenta de Fecha primer decreto Tipo Juzgado/sede	Nominación										
	Febrero	Marzo	Mayo	Junio	Julio	Agosto	Setiembre	Octubre	Noviembre	Diciembre	Total
Distrito	148	117	1	84	147	126	66	116	100	99	1004
2020											
ROSARIO	134	95		65	119	98	54	97	89	79	830
SANTA FE	14	22	1	19	28	28	12	19	11	20	174
Total	148	117	1	84	147	126	66	116	100	99	1004



ORALIDAD EN LO CIVIL - JUZGADOS DE DISTRITO
CAUSAS DONDE SE HA INICIADO EL PROCESO DE ORALIDAD
(Tienen un primer decreto, o un decreto de apertura a prueba)
POR SEDE Y JUZGADO

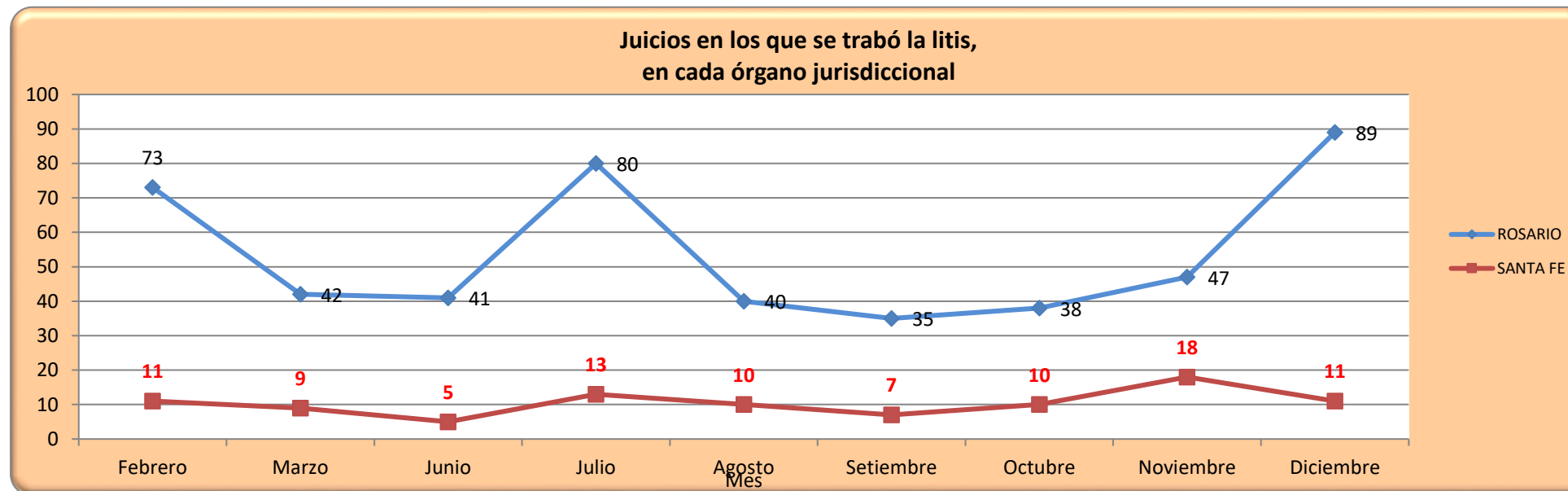
Periodo analizado: 1° de enero al 31 de diciembre de 2020.

Cuenta de Fecha primer decreto Tipo Juzgado/sede	Nominación																		Total	
	1	2	3	4	5	6	7	8	9	10	11	12	13	14	15	16	17	18		
Distrito	42	80	72	20	68	55	66	54	87	59	7	43	64	62	54	39	74	58	1004	
2020																				
ROSARIO	18	55	59		64	55	52	32	59	42		43	64	62	54	39	74	58	830	
SANTA FE	24	25	13	20	4		14	22	28	17	7								174	
Total	42	80	72	20	68	55	66	54	87	59	7	43	64	62	54	39	74	58	1004	



ORALIDAD EN LO CIVIL - JUZGADOS DE DISTRITO
JUICIOS EN LOS QUE SE TRABÓ LA LITIS
 (Aquellos en que se trabó la litis y se abrió el proceso a prueba)
 POR MES
 Periodo analizado: 1° de enero al 31 de diciembre de 2020.

Cuenta de Fecha apertura a prueba	Nominación										Total
Tipo Juzgado/sede	Febrero	Marzo	Junio	Julio	Agosto	Setiembre	Octubre	Noviembre	Diciembre		
Distrito	84	51	46	93	50	42	48	65	100	579	
2020											
ROSARIO	73	42	41	80	40	35	38	47	89	485	
SANTA FE	11	9	5	13	10	7	10	18	11	94	
Total	84	51	46	93	50	42	48	65	100	579	



ORALIDAD EN LO CIVIL - JUZGADOS DE DISTRITO

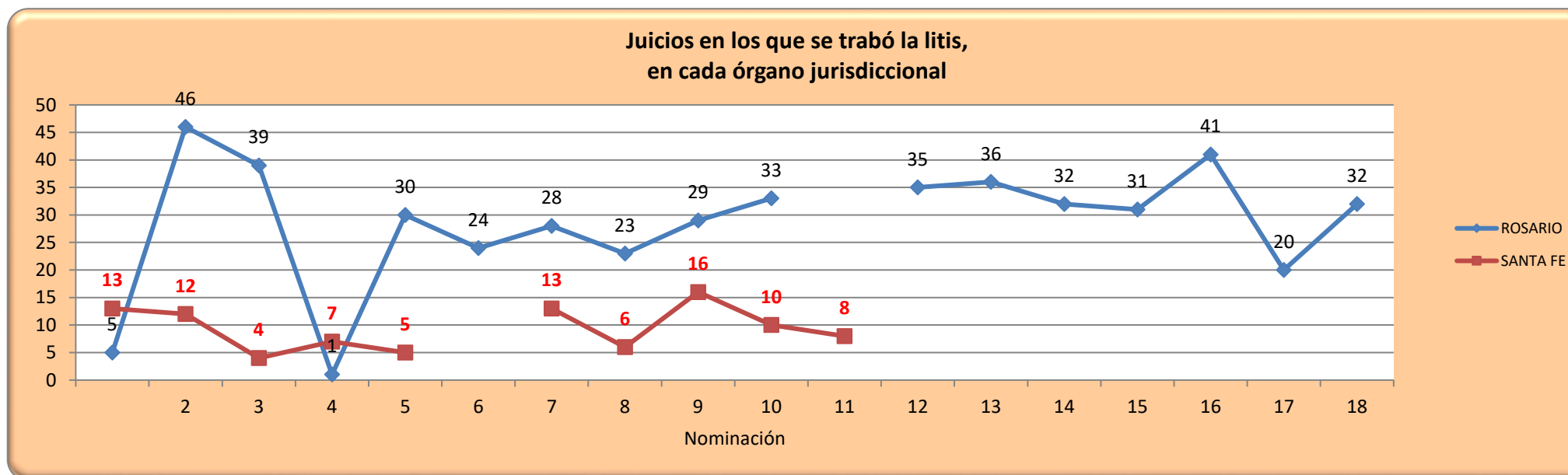
JUICIOS EN LOS QUE SE TRABÓ LA LITIS

(Aquellos en que se trabó la litis y se abrió el proceso a prueba)

POR SEDE Y JUZGADO

Periodo analizado: 1° de enero al 31 de diciembre de 2020.

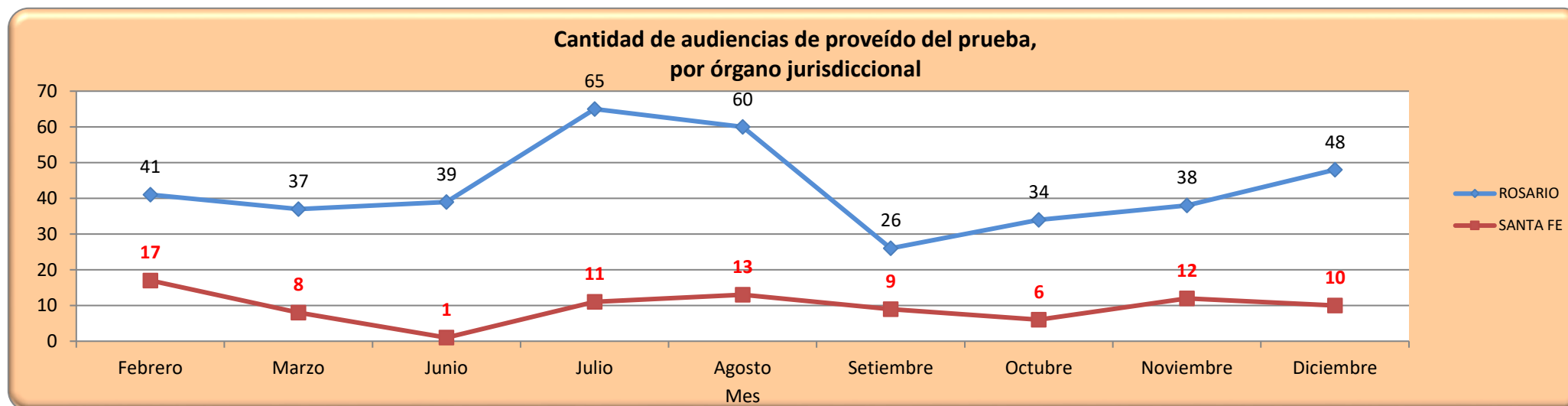
Cuenta de Fecha apertura a prueba	Nominación																		Total
Tipo Juzgado/sede	2	3	4	5	6	7	8	9	10	11	12	13	14	15	16	17	18		
Distrito	18	58	43	8	35	24	41	29	45	43	8	35	36	32	31	41	20	32	579
2020																			
ROSARIO	5	46	39	1	30	24	28	23	29	33		35	36	32	31	41	20	32	485
SANTA FE	13	12	4	7	5		13	6	16	10	8								94
Total	18	58	43	8	35	24	41	29	45	43	8	35	36	32	31	41	20	32	579



ORALIDAD EN LO CIVIL - JUZGADOS DE DISTRITO
AUDIENCIAS DE PROVEÍDO DE PRUEBAS REALIZADAS
POR MES

Periodo analizado: 1° de enero al 31 de diciembre de 2020.

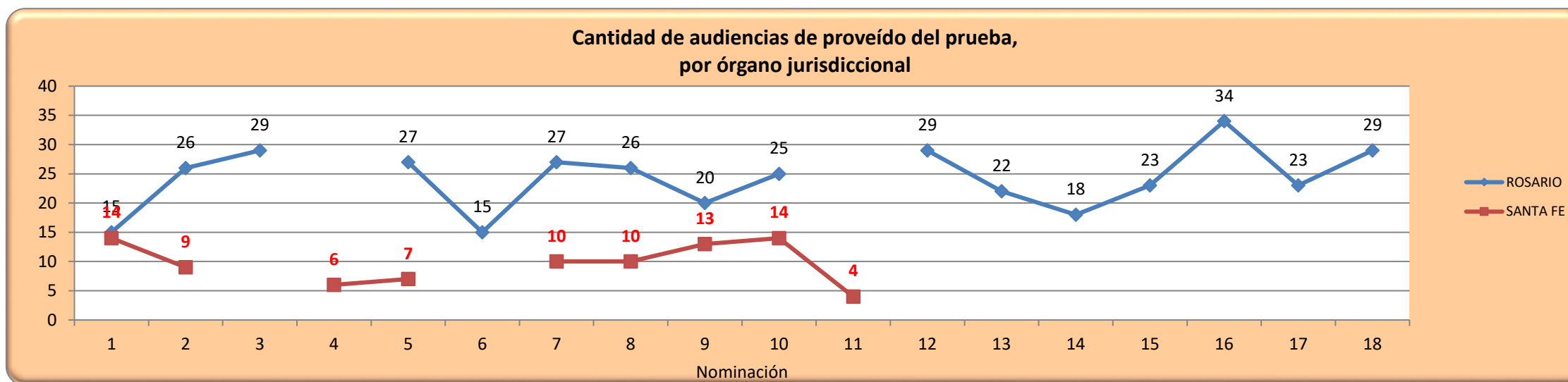
Cuenta de Fecha realización audiencia proveído pruebas Tipo Juzgado/sede	Nominación Febrero	Marzo	Junio	Julio	Agosto	Setiembre	Octubre	Noviembre	Diciembre	Total
Distrito	58	45	40	76	73	35	40	50	58	475
2020										
ROSARIO	41	37	39	65	60	26	34	38	48	388
SANTA FE	17	8	1	11	13	9	6	12	10	87
Total	58	45	40	76	73	35	40	50	58	475



ORALIDAD EN LO CIVIL - JUZGADOS DE DISTRITO
AUDIENCIAS DE PROVEÍDO DE PRUEBAS REALIZADAS
POR JUZGADO

Periodo analizado: 1° de enero al 31 de diciembre de 2020.

Cuenta de Fecha realización audiencia proveído pruebas Tipo Juzgado/sede	Nominación																		Total
	1	2	3	4	5	6	7	8	9	10	11	12	13	14	15	16	17	18	
Distrito	29	35	29	6	34	15	37	36	33	39	4	29	22	18	23	34	23	29	475
2020																			
ROSARIO	15	26	29		27	15	27	26	20	25		29	22	18	23	34	23	29	388
SANTA FE	14	9		6	7		10	10	13	14	4								87
Total	29	35	29	6	34	15	37	36	33	39	4	29	22	18	23	34	23	29	475

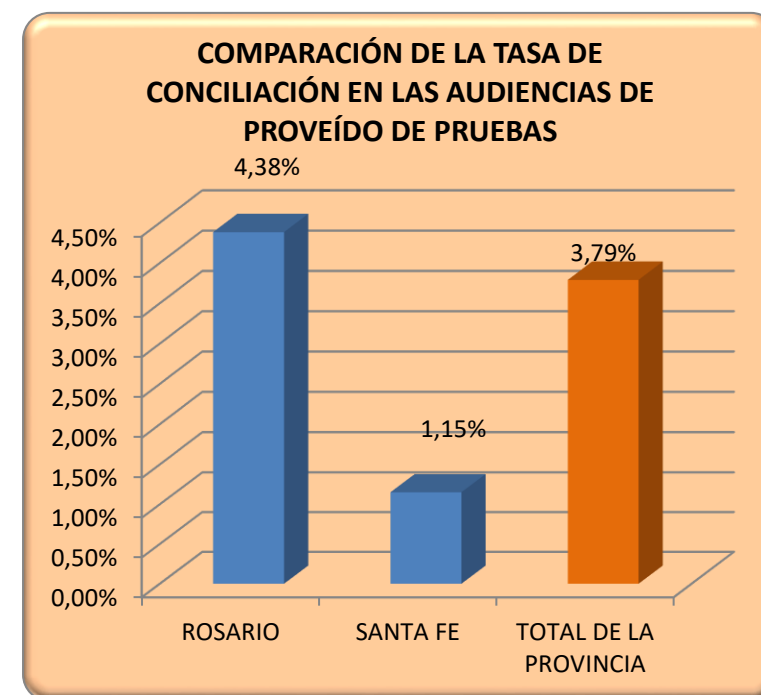


ORALIDAD EN LO CIVIL - JUZGADOS DE DISTRITO
RESULTADOS DE LAS AUDIENCIAS DE PROVEÍDO DE PRUEBAS
 Periodo analizado: 1° de enero al 31 de diciembre de 2020.

Tipo Juzgado/sede	Cantidad
2020	475
ROSARIO	388
NO SE REGISTRARON RESULTADOS	37
RESULTADO AUD. PROV. PRUEBAS - CONCILIO EN AUDIENCIA	14
RESULTADO AUD. PROV. PRUEBAS - CONCILIO PREVIAMENTE	3
RESULTADO AUD. PROV. PRUEBAS - NO CONCILIO	300
RESULTADO AUD. PROV. PRUEBAS - NO SE CELEBRÓ	10
RESULTADO AUDIENCIA DE PROVEÍDO CUARTO INTERMEDIO	24
SANTA FE	87
NO SE REGISTRARON RESULTADOS	50
RESULTADO AUD. PROV. PRUEBAS - CONCILIO EN AUDIENCIA	1
RESULTADO AUD. PROV. PRUEBAS - NO CONCILIO	34
RESULTADO AUD. PROV. PRUEBAS - NO SE CELEBRÓ	1
RESULTADO AUDIENCIA DE PROVEÍDO CUARTO INTERMEDIO	1
Total	475

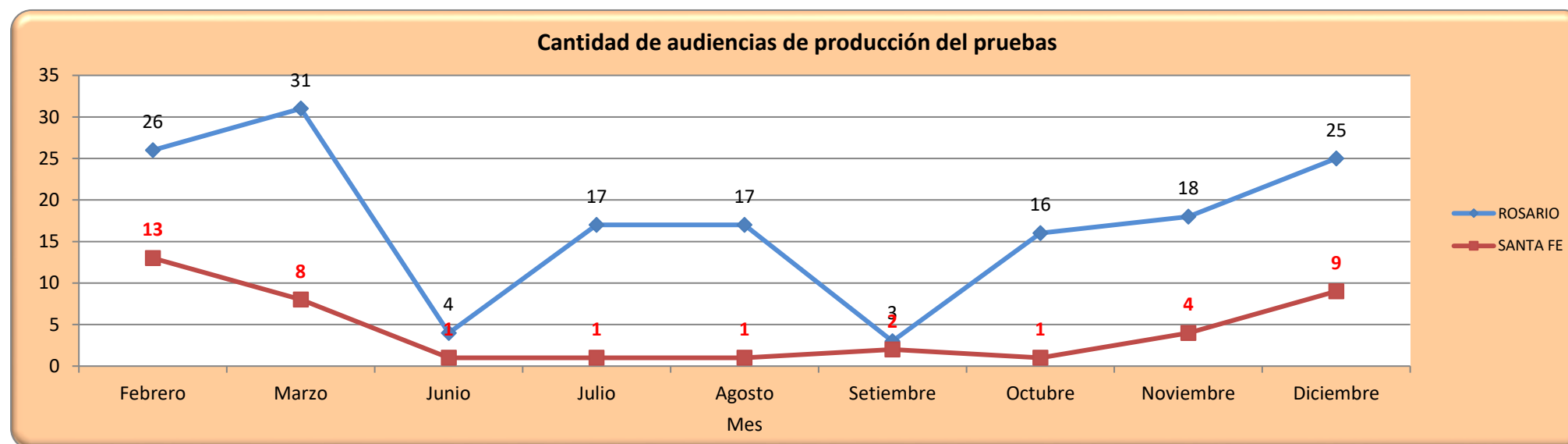
COMPARACIÓN DE LA TASA DE CONCILIACIÓN EN LAS AUDIENCIAS DE PROVEÍDO DE PRUEBA
 Periodo analizado: 1° de enero al 31 de diciembre de 2020.

Sede	Audiencias Proveído pruebas	Audiencias conciliadas	Tasa de Conciliación
ROSARIO	388	17	4,38%
SANTA FE	87	1	1,15%
TOTAL DE LA PROVINCIA	475	18	3,79%



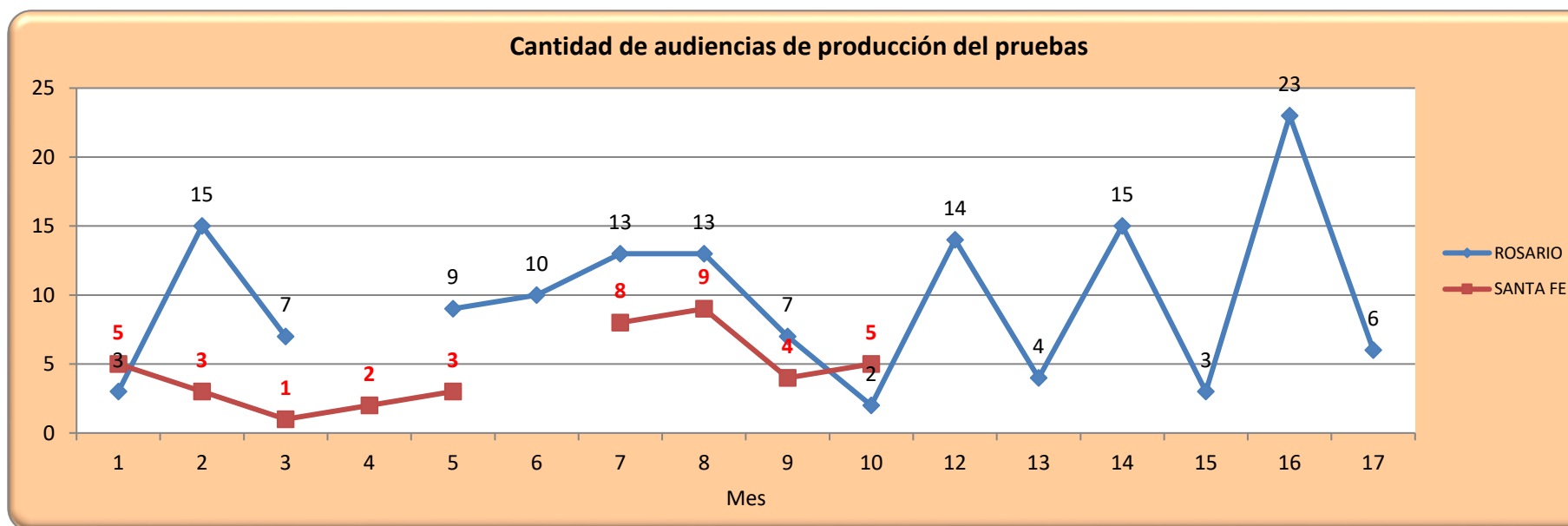
ORALIDAD EN LO CIVIL - JUZGADOS DE DISTRITO
AUDIENCIAS DE PRODUCCIÓN DE PRUEBAS REALIZADAS
POR MES
 Periodo analizado: 1° de enero al 31 de diciembre de 2020.

Tipo Juzgado/sede	Nominación									
	Febrero	Marzo	Junio	Julio	Agosto	Setiembre	Octubre	Noviembre	Diciembre	Total general
Distrito	39	39	5	18	18	5	17	22	34	197
2020										
ROSARIO	26	31	4	17	17	3	16	18	25	157
SANTA FE	13	8	1	1	1	2	1	4	9	40
Total general	39	39	5	18	18	5	17	22	34	197



ORALIDAD EN LO CIVIL - JUZGADOS DE DISTRITO
AUDIENCIAS DE PRODUCCIÓN DE PRUEBAS REALIZADAS
POR JUZGADO
 Periodo analizado: 1° de enero al 31 de diciembre de 2020.

Tipo Juzgado/sede	Nominación																	
	1	2	3	4	5	6	7	8	9	10	12	13	14	15	16	17	18	Total ger
Distrito	8	18	8	2	12	10	21	22	11	7	14	4	15	3	23	6	13	197
2020																		
ROSARIO	3	15	7		9	10	13	13	7	2	14	4	15	3	23	6	13	157
SANTA FE	5	3	1	2	3		8	9	4	5								40
Total general	8	18	8	2	12	10	21	22	11	7	14	4	15	3	23	6	13	197



ORALIDAD EN LO CIVIL - JUZGADOS DE DISTRITO
RESULTADOS DE LAS AUDIENCIAS DE PRODUCCIÓN DE PRUEBAS
 Periodo analizado: 1° de enero al 31 de diciembre de 2020.

Tipo Juzgado/sede	Cantidad
Distrito	197
2020	197
ROSARIO	157
NO SE REGISTRARON RESULTADOS	26
RESULTADO AUD. PROD. PRUEBAS - CONCILIO EN AUDIENCIA	3
RESULTADO AUD. PROD. PRUEBAS - NO CONCILIO	113
RESULTADO AUD. PROD. PRUEBAS - NO SE CELEBRÓ	3
RESULTADO AUDIENCIA DE PRODUCCIÓN CUARTO INTERMEDIO	12
SANTA FE	40
NO SE REGISTRARON RESULTADOS	17
RESULTADO AUD. PROD. PRUEBAS - CONCILIO EN AUDIENCIA	1
RESULTADO AUD. PROD. PRUEBAS - NO CONCILIO	22
Total general	197

COMPARACIÓN DE LA TASA DE CONCILIACIÓN EN LAS AUDIENCIAS DE PRODUCCIÓN DE PRUEBA
 Periodo analizado: 1° de enero al 31 de diciembre de 2020.

Sede	Audiencias Proveído pruebas	Audiencias conciliadas	Tasa de Conciliación
ROSARIO	157	3	1,91%
SANTA FE	40	1	2,50%
TOTAL DE LA P	197	4	2,03%

