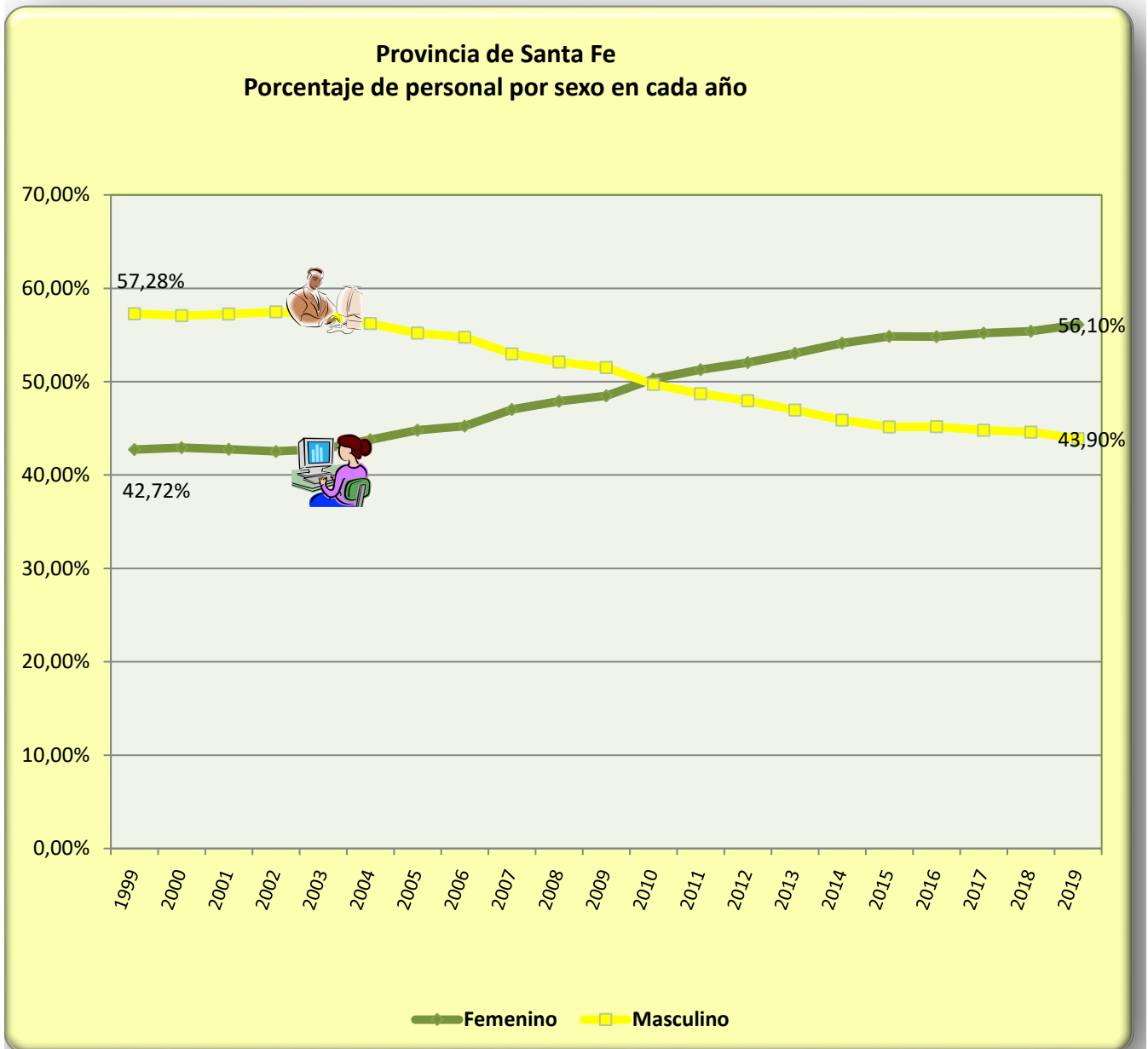


## Sexo

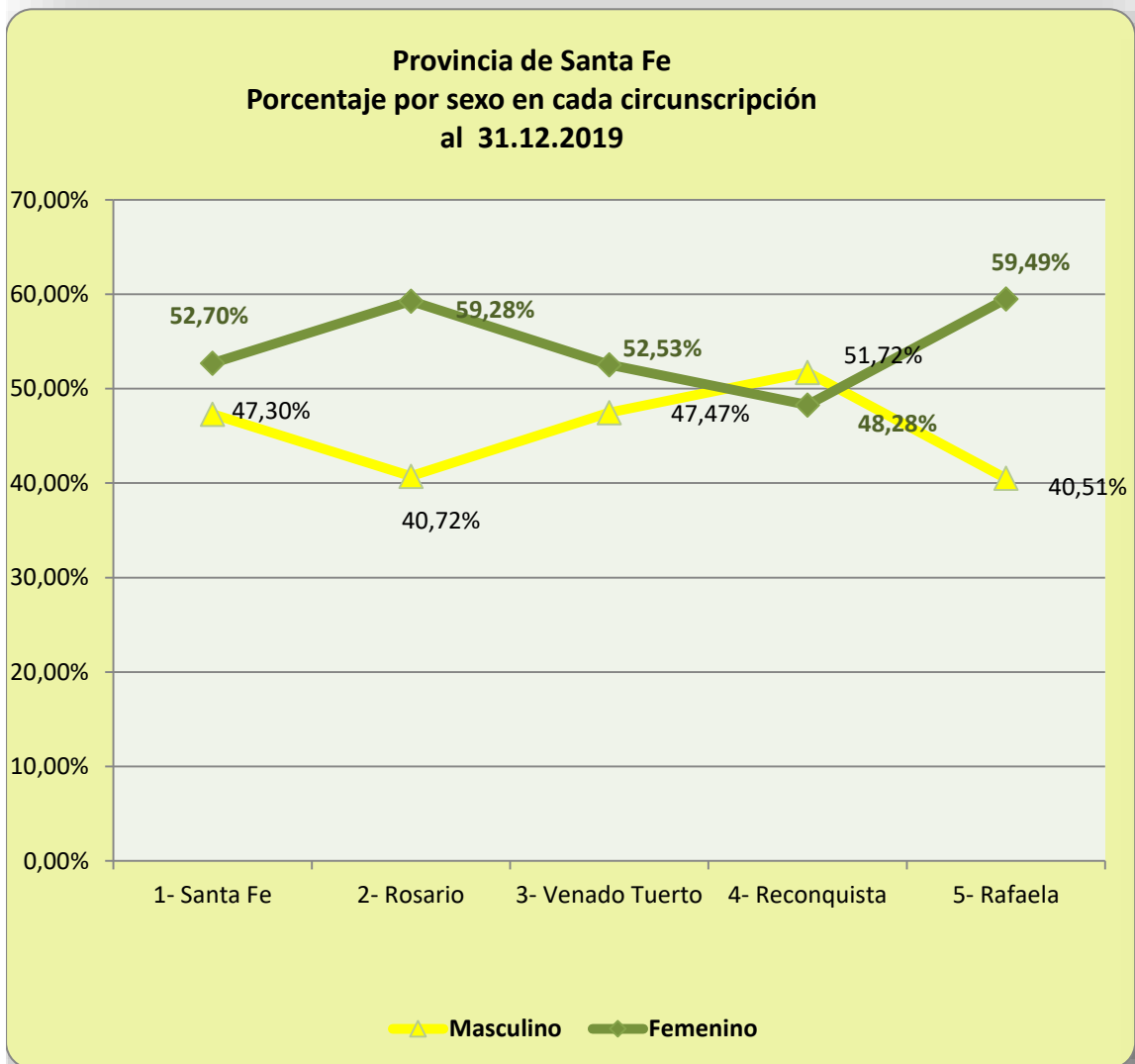
### Porcentaje por Sexo. Período 1999-2018

Sexo	1999	2000	2001	2002	2003	2004	2005	2006	2007	2008	2009	2010	2011	2012	2013	2014	2015	2016	2017	2018	2019
Femenino	42,72%	42,94%	42,76%	42,54%	42,79%	43,79%	44,81%	45,24%	47,01%	47,89%	48,48%	50,28%	51,29%	52,03%	53,04%	54,12%	54,84%	54,81%	55,19%	55,41%	56,10%
Masculino	57,28%	57,06%	57,24%	57,46%	57,21%	56,21%	55,19%	54,76%	52,99%	52,11%	51,52%	49,72%	48,71%	47,97%	46,96%	45,88%	45,16%	45,19%	44,81%	44,59%	43,90%
Total de la Provincia	3.263	3.256	3.281	3.129	3.244	3.270	3.287	3.333	3.467	3.510	3.515	3.689	3.675	3.715	3.931	4.117	4.218	4.295	4.405	4.474	4.503



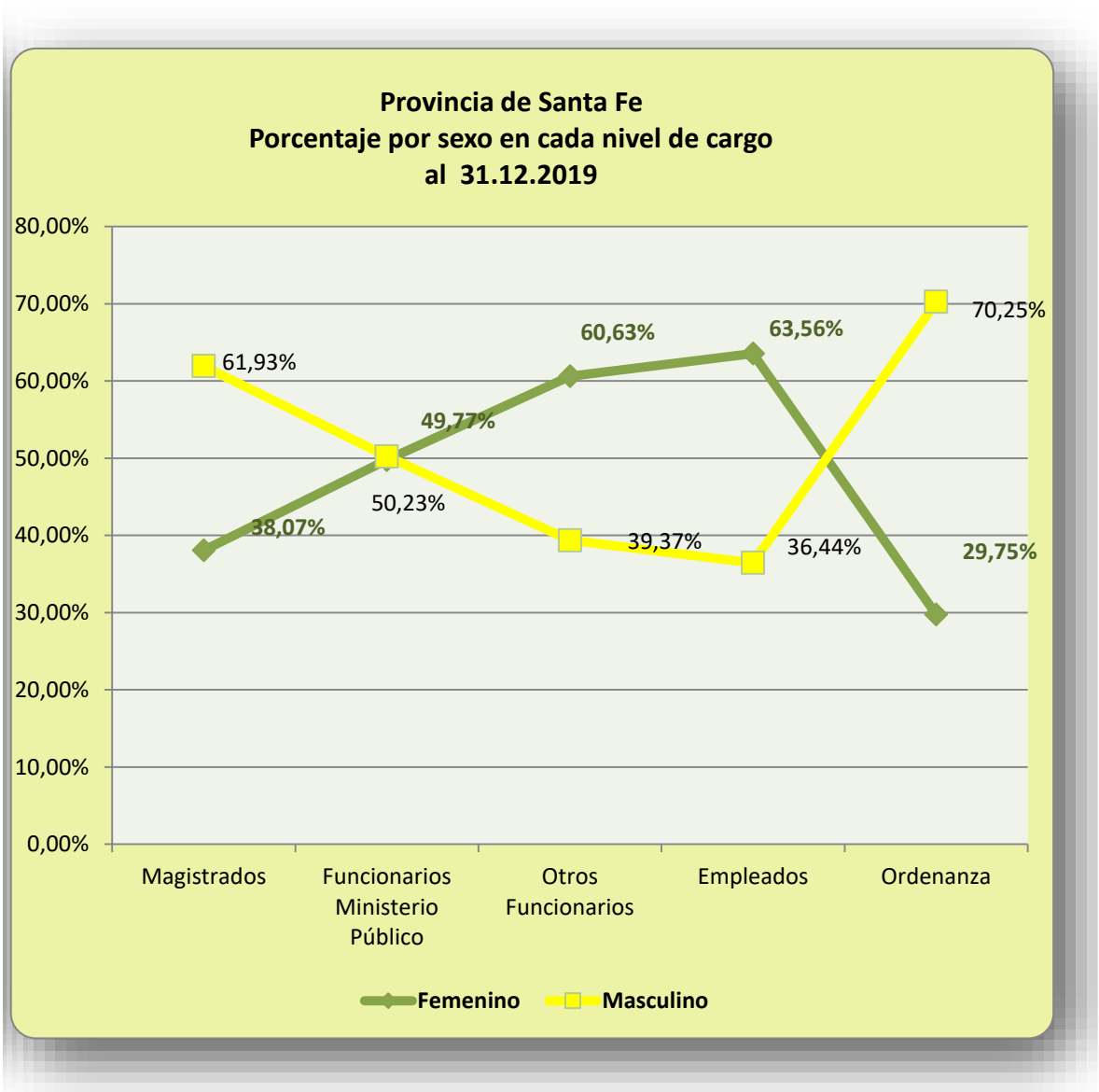
**Porcentaje por sexo en cada circunscripción**

Circunscripción	% Femenino	% Masculino	Total de Agentes
1- Santa Fe	52,70%	47,30%	1.442
2- Rosario	59,28%	40,72%	2.161
3- Venado Tuerto	52,53%	47,47%	257
4- Reconquista	48,28%	51,72%	290
5- Rafaela	59,49%	40,51%	353
<b>Total de la Provincia</b>	<b>56,10%</b>	<b>43,90%</b>	<b>4.503</b>



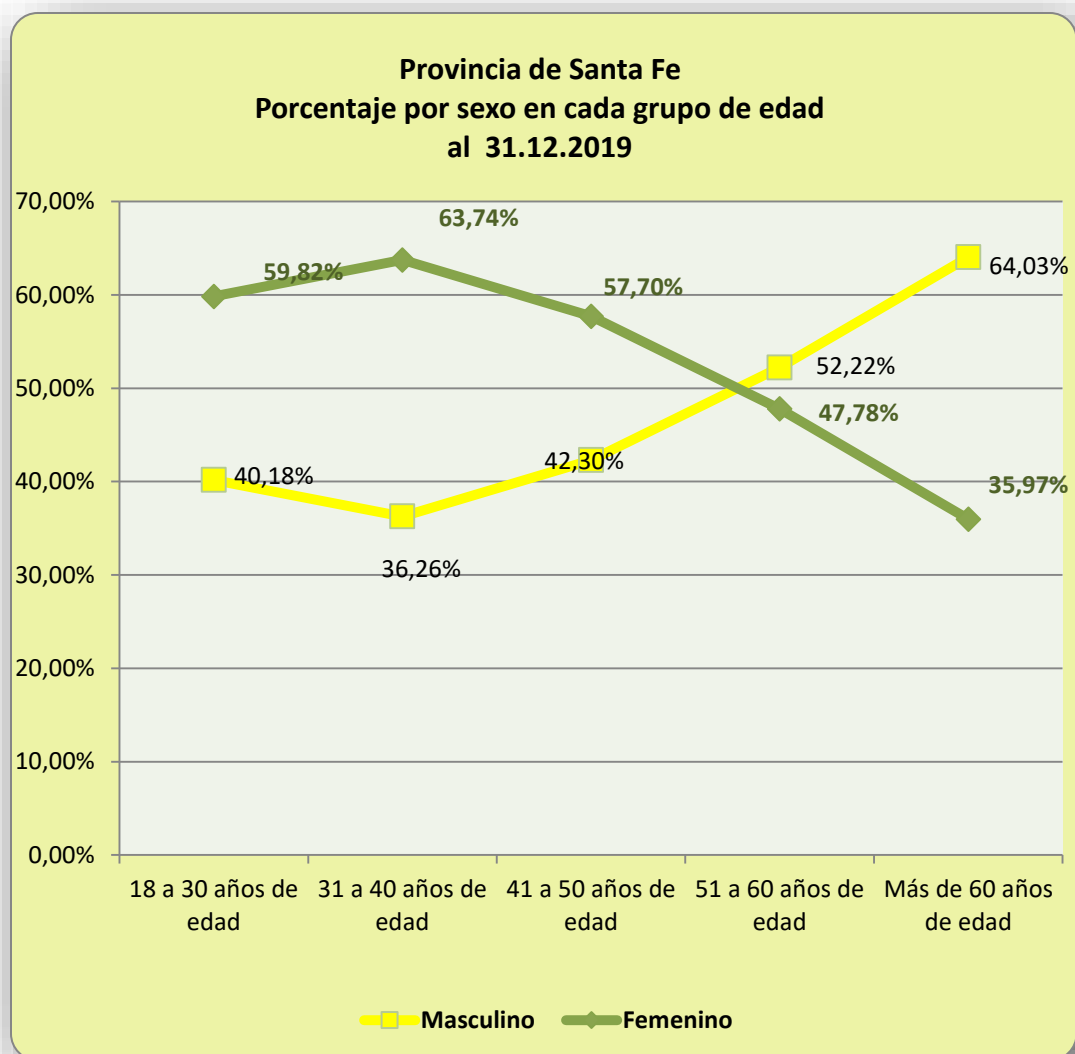
**Porcentaje de sexo en cada nivel de cargo**

Niveles de Cargos	% Femenino	% Masculino	Total de Agentes
Magistrados	38,07%	61,93%	352
Funcionarios Ministerio Público	49,77%	50,23%	434
Otros Funcionarios	60,63%	39,37%	894
Empleados	63,56%	36,44%	2.349
Ordenanza	29,75%	70,25%	474
<b>Total de la Provincia</b>	<b>56,10%</b>	<b>43,90%</b>	<b>4.503</b>



**Porcentaje por sexo en cada grupo de edad**

Grupos de Edad	% Femenino	% Masculino	Total de Agentes
18 a 30 años de edad	59,82%	40,18%	560
31 a 40 años de edad	63,74%	36,26%	1.434
41 a 50 años de edad	57,70%	42,30%	1.149
51 a 60 años de edad	47,78%	52,22%	1.057
Más de 60 años de edad	35,97%	64,03%	303
<b>Total general</b>	<b>56,10%</b>	<b>43,90%</b>	<b>4.503</b>



**Porcentaje por sexo en cada circunscripción, distrito y circuito**

Circunscripción/ Distrito/Circuito	Femenino		Masculino		Total de Agentes
	Cantidad Agentes	%	Cantidad Agentes	%	
<b>Rafaela</b>	<b>210</b>	<b>59,49%</b>	<b>143</b>	<b>40,51%</b>	<b>353</b>
Rafaela	140	60,09%	93	39,91%	233
Rafaela	133	60,18%	88	39,82%	221
San Vicente	4	57,14%	3	42,86%	7
Sunchales	3	60,00%	2	40,00%	5
<b>San Cristóbal</b>	<b>40</b>	<b>53,33%</b>	<b>35</b>	<b>46,67%</b>	<b>75</b>
Ceres	10	55,56%	8	44,44%	18
San Cristóbal	30	52,63%	27	47,37%	57
<b>Tostado</b>	<b>30</b>	<b>66,67%</b>	<b>15</b>	<b>33,33%</b>	<b>45</b>
Tostado	30	66,67%	15	33,33%	45
<b>Reconquista</b>	<b>140</b>	<b>48,28%</b>	<b>150</b>	<b>51,72%</b>	<b>290</b>
Reconquista	84	54,19%	71	45,81%	155
Avellaneda	4	30,77%	9	69,23%	13
Reconquista	80	56,34%	62	43,66%	142
<b>Vera</b>	<b>31</b>	<b>33,33%</b>	<b>62</b>	<b>66,67%</b>	<b>93</b>
Vera	31	33,33%	62	66,67%	93
<b>Villa Ocampo</b>	<b>25</b>	<b>59,52%</b>	<b>17</b>	<b>40,48%</b>	<b>42</b>
Villa Ocampo	25	59,52%	17	40,48%	42
<b>Rosario</b>	<b>1281</b>	<b>59,28%</b>	<b>880</b>	<b>40,72%</b>	<b>2161</b>
<b>Cañada de Gómez</b>	<b>49</b>	<b>64,47%</b>	<b>27</b>	<b>35,53%</b>	<b>76</b>
Cañada de Gómez	49	64,47%	27	35,53%	76
<b>Casilda</b>	<b>53</b>	<b>62,35%</b>	<b>32</b>	<b>37,65%</b>	<b>85</b>
Casilda	53	62,35%	32	37,65%	85
<b>Las Rosas</b>	<b>3</b>	<b>37,50%</b>	<b>5</b>	<b>62,50%</b>	<b>8</b>
Las Rosas	3	37,50%	5	62,50%	8
<b>Rosario</b>	<b>1045</b>	<b>58,58%</b>	<b>739</b>	<b>41,42%</b>	<b>1784</b>
Arroyo Seco	8	53,33%	7	46,67%	15
Rosario	1032	58,70%	726	41,30%	1758
Villa Gobernador Gálvez	5	45,45%	6	54,55%	11
<b>San Lorenzo</b>	<b>75</b>	<b>59,52%</b>	<b>51</b>	<b>40,48%</b>	<b>126</b>
San Lorenzo	75	59,52%	51	40,48%	126
<b>Villa Constitución</b>	<b>56</b>	<b>68,29%</b>	<b>26</b>	<b>31,71%</b>	<b>82</b>
Villa Constitución	56	68,29%	26	31,71%	82
<b>Santa Fe</b>	<b>760</b>	<b>52,70%</b>	<b>682</b>	<b>47,30%</b>	<b>1442</b>
<b>Esperanza</b>	<b>24</b>	<b>64,86%</b>	<b>13</b>	<b>35,14%</b>	<b>37</b>
Esperanza	24	64,86%	13	35,14%	37
<b>Gálvez-Coronda</b>	<b>17</b>	<b>53,13%</b>	<b>15</b>	<b>46,88%</b>	<b>32</b>
Coronda	7	50,00%	7	50,00%	14
Gálvez	6	66,67%	3	33,33%	9
San Genaro	4	44,44%	5	55,56%	9
<b>Helvecia</b>	<b>4</b>	<b>44,44%</b>	<b>5</b>	<b>55,56%</b>	<b>9</b>
Helvecia	4	44,44%	5	55,56%	9
<b>San Javier</b>	<b>13</b>	<b>68,42%</b>	<b>6</b>	<b>31,58%</b>	<b>19</b>
San Javier	13	68,42%	6	31,58%	19
<b>San Jorge</b>	<b>38</b>	<b>65,52%</b>	<b>20</b>	<b>34,48%</b>	<b>58</b>
El Trébol	13	92,86%	1	7,14%	14
San Jorge	21	56,76%	16	43,24%	37
Sastre	4	57,14%	3	42,86%	7
<b>San Justo</b>	<b>21</b>	<b>63,64%</b>	<b>12</b>	<b>36,36%</b>	<b>33</b>
San Justo	21	63,64%	12	36,36%	33
<b>Santa Fe</b>	<b>643</b>	<b>51,28%</b>	<b>611</b>	<b>48,72%</b>	<b>1254</b>
Helvecia		0,00%	1	100,00%	1
Laguna Paiva	4	40,00%	6	60,00%	10

San Carlos Centro	7	53,85%	6	46,15%	13
Santa Fe	624	51,23%	594	48,77%	1218
Santo Tomé	8	66,67%	4	33,33%	12
<b>Venado Tuerto</b>	<b>135</b>	<b>52,53%</b>	<b>122</b>	<b>47,47%</b>	<b>257</b>
<b>Firmat</b>	<b>10</b>	<b>47,62%</b>	<b>11</b>	<b>52,38%</b>	<b>21</b>
Firmat	10	47,62%	11	52,38%	21
<b>Melincué</b>	<b>37</b>	<b>66,07%</b>	<b>19</b>	<b>33,93%</b>	<b>56</b>
Melincué	37	66,07%	19	33,93%	56
<b>Rufino</b>	<b>13</b>	<b>44,83%</b>	<b>16</b>	<b>55,17%</b>	<b>29</b>
Rufino	13	44,83%	16	55,17%	29
<b>Venado Tuerto</b>	<b>75</b>	<b>49,67%</b>	<b>76</b>	<b>50,33%</b>	<b>151</b>
Venado Tuerto	75	49,67%	76	50,33%	151
<b>Total general</b>	<b>2526</b>	<b>56,10%</b>	<b>1977</b>	<b>43,90%</b>	<b>4503</b>

**Porcentaje por sexo en cada nivel de instrucción**

Circunscripción/D istrito/Circuito	Femenino		Masculino		Total de Agentes
	Cantidad Agentes	%	Cantidad Agentes	%	
Primario	25	25,00%	75	75,00%	100
Secundario	444	41,00%	639	59,00%	1.083
Terciario	267	57,92%	194	42,08%	461
Univ.-Abogado	1.538	63,24%	894	36,76%	2.432
Univ.-Contador	41	50,62%	40	49,38%	81
Univ.-Escribano	1	50,00%	1	50,00%	2
Univ.-Otros	197	62,74%	117	37,26%	314
Univ.-Procurador	13	43,33%	17	56,67%	30
<b>Total general</b>	<b>2.526</b>	<b>56,10%</b>	<b>1.977</b>	<b>43,90%</b>	<b>4.503</b>

**Porcentaje por sexo entre los agentes con título universitario**

Circunscripción/D istrito/Circuito	Femenino		Masculino		Total de Agentes
	Cantidad Agentes	%	Cantidad Agentes	%	
Univ.-Abogado	1.538	63,24%	894	36,76%	2.432
Univ.-Contador	41	50,62%	40	49,38%	81
Univ.-Escribano	1	50,00%	1	50,00%	2
Univ.-Otros	197	62,74%	117	37,26%	314
Univ.-Procurador	13	43,33%	17	56,67%	30
<b>Total general</b>	<b>1.790</b>	<b>62,61%</b>	<b>1.069</b>	<b>37,39%</b>	<b>2.859</b>