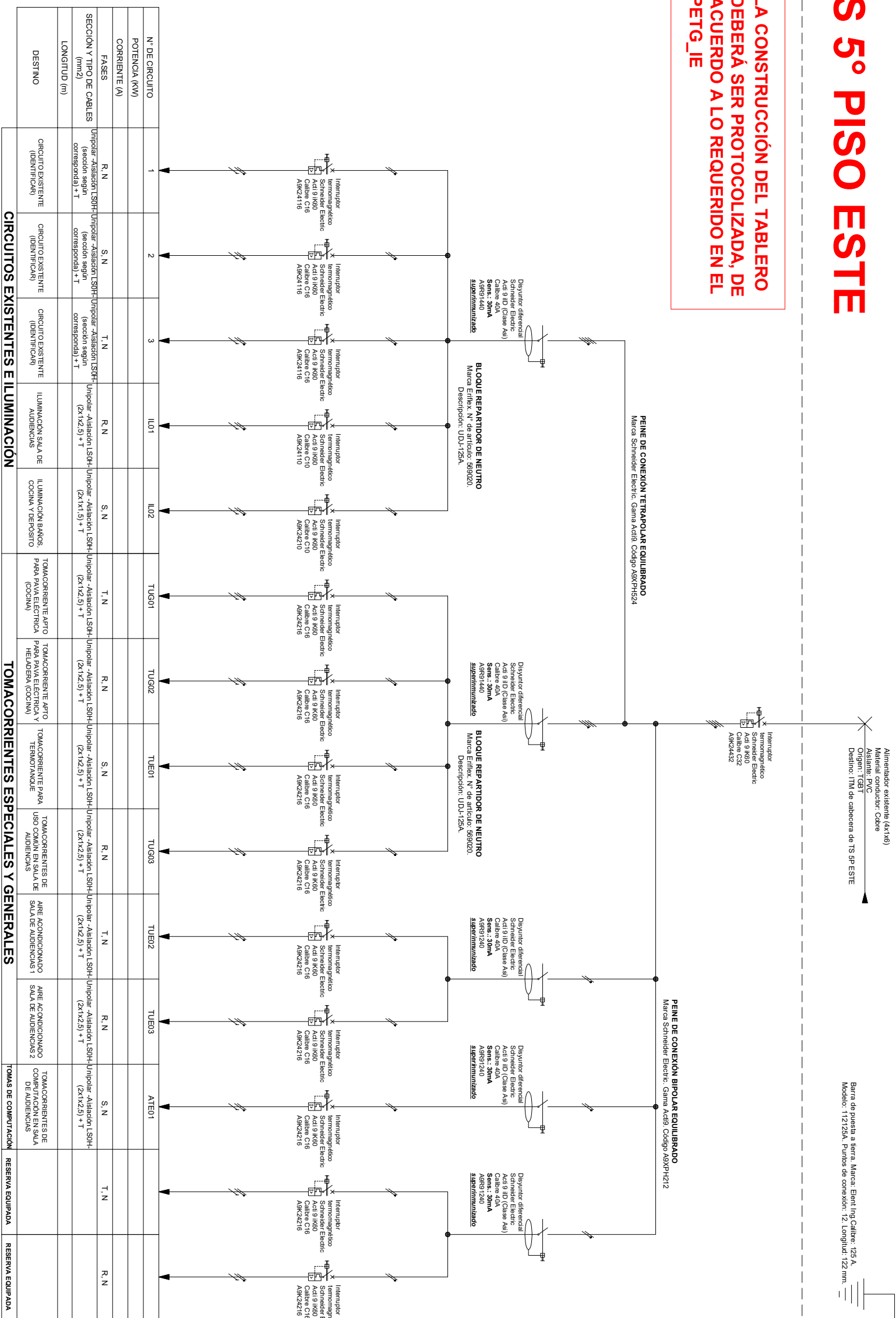


TS 5° PISO ESTE

LA CONSTRUCCIÓN DEL TABLERO
DEBERÁ SER PROTOCOLIZADA, DE
ACUERDO A LO REQUERIDO EN EL
PETG.1E



Nota:

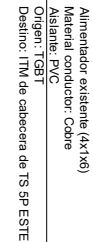
* Tablero eléctrico Genrod Serie 9000.

* Dimensiones del tablero eléctrico 600 (alto) x 600 (ancho) x 150 (prof.)


NO APTO PARA CONSTRUCCIÓN

Aclaración:

La documentación técnica que consta en la presente planimetría debe interpretarse que es a título ilustrativo (encontrándose la misma a nivel de ante-proyecto), y en ningún caso dará derecho a la Contratista a reclamos si fueran incompletos o erróneos, debiendo la misma realizar sus propias estimaciones y cálculos de toda la instalación para formular su oferta.



Barra de puesta a tierra. Marca: Elent Ing. Calibre: 125 A. _____
Modelo: 112125A. Puntos de conexión: 12. Longitud: 122 mm. _____

| | | | |
|---|--|--|-------------|
|  | PLANO DE: INSTALACIÓN ELÉCTRICA – UNIFILARES | | ESCALA: S/E |
| | PODER JUDICIAL DE LA PROVINCIA DE SANTA FE | | |
| Oficina de Arquitectura del Poder Judicial / Santa Fe | 17 | | |

OBRA: REFORMA EDIFICA EN EDIFICIO DEL PODER JUDICIAL DE SAN JORGE