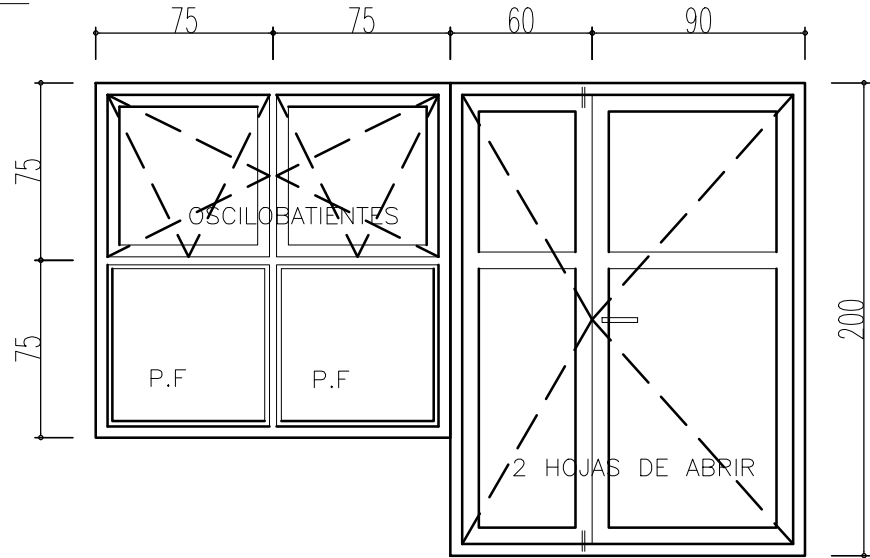
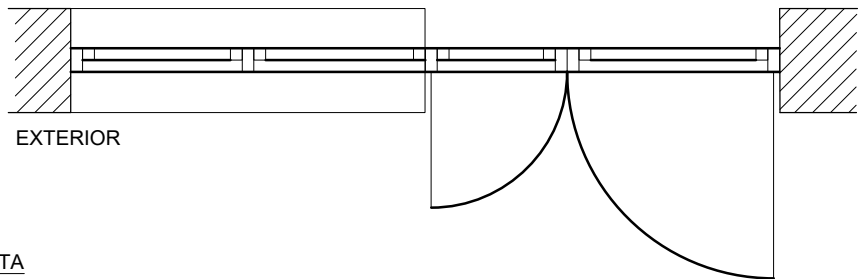


TIPO: <b>V01</b>	ABERTURAS EXTERIORES	CANTIDAD: 1	UBICACIÓN: PASILLO PÚBLICO
------------------	----------------------	-------------	----------------------------

VISTA EXTERIOR



INTERIOR




EXTERIOR

PLANTA

NOTA: Las medidas son de proyecto y se verificaran en obra

HOJA	Vinculación entre pasillo público y patio. Puerta doble de acceso peatonal y ventanal con 4 paños, 2 de abrir oscilobatientes y dos fijos.		
MARCO	Con premarco – Marco de aluminio anodizado BRONCE – Con Tapajuntas Linea Aluminio A30NEW 45°.		
FORMA ABRIR	2 hojas de abrir (puerta doble) 2 ventanas oscilobatientes y 2 paños fijos.		
VIDRIO	DVH Eclipse advantage 6mm templado Gris/cam 12/Laminado 3+3 incoloro		
CONTRAVIDRIO	-		
CORTINA	-		
HERRAJES	Herrajes del sistema Color negro		
TERMINACIONES	Anodizado BRONCE	TOTAL	1

OBRA:		IMPERMEABILIZACIÓN AZOTEA PALACIO TRIBUNALES ROSARIO		LICITACIÓN PÚBLICA N° 18/24 C.U.I.J. 21-20599607-6		
<div>COMITENTE:</div> <div></div> <div>Poder Judicial de la Provincia de Santa Fe</div>	PLANO:		MODIFICACIONES:			
	ABERTURA		Nro Fecha Observaciones			
			0	FEB/24	Emisión original	
	DESCRIPCIÓN:					
			ESCALA:		S/E	PLANO NRO:  AB-01
			MEDIDAS en:			
DIBUJÓ:			L.C.			
REVISÓ:		J.S.M.				