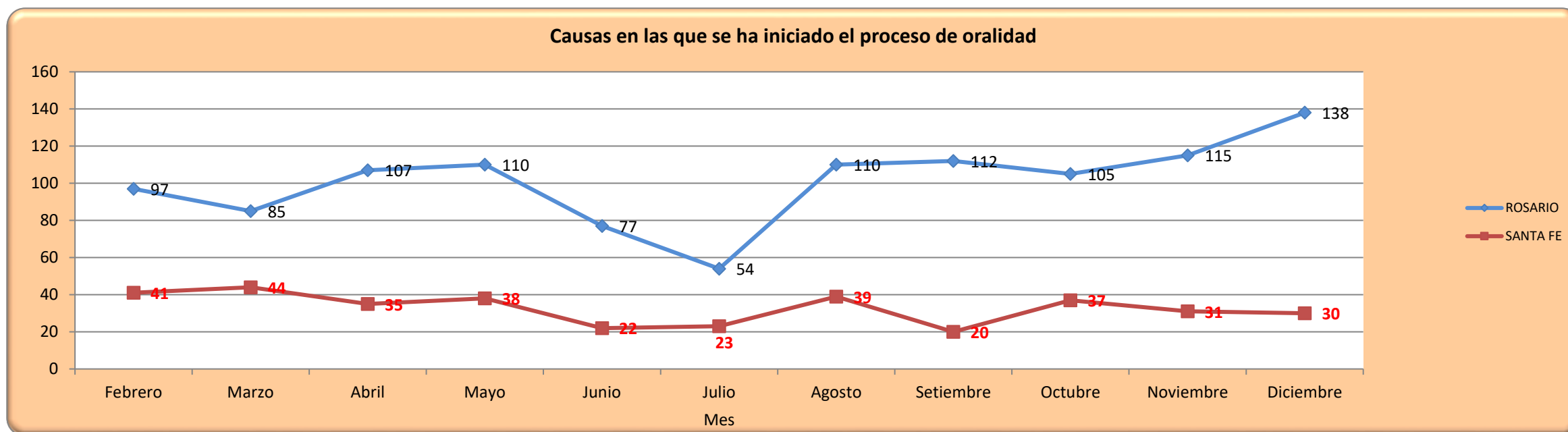


ORALIDAD EN LO CIVIL - JUZGADOS DE DISTRITO
CAUSAS DONDE SE HA INICIADO EL PROCESO DE ORALIDAD
(Tienen un primer decreto o un decreto de apertura a prueba
POR MES

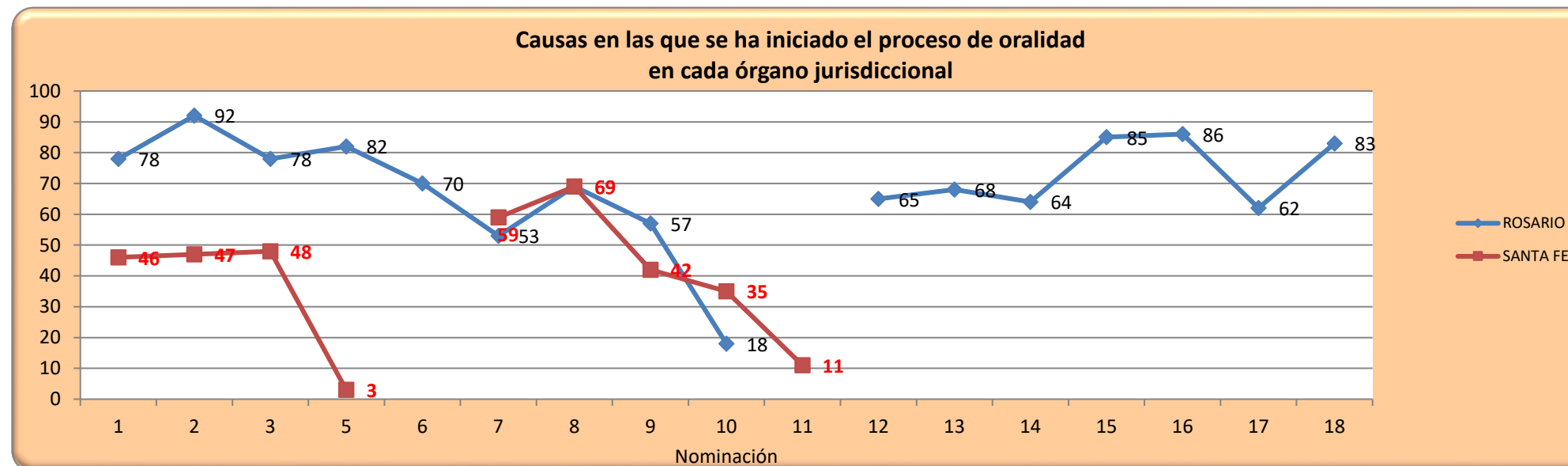
Periodo analizado: 1° de enero al 31 de diciembre de 2019.

Cuenta de Fecha primer decreto	Nominación											
Tipo Juzgado/sede	Febrero	Marzo	Abril	Mayo	Junio	Julio	Agosto	Setiembre	Octubre	Noviembre	Diciembre	Total
Distrito	138	129	142	148	99	77	149	132	142	146	168	1470
2019												
ROSARIO	97	85	107	110	77	54	110	112	105	115	138	1110
SANTA FE	41	44	35	38	22	23	39	20	37	31	30	360
Total	138	129	142	148	99	77	149	132	142	146	168	1470



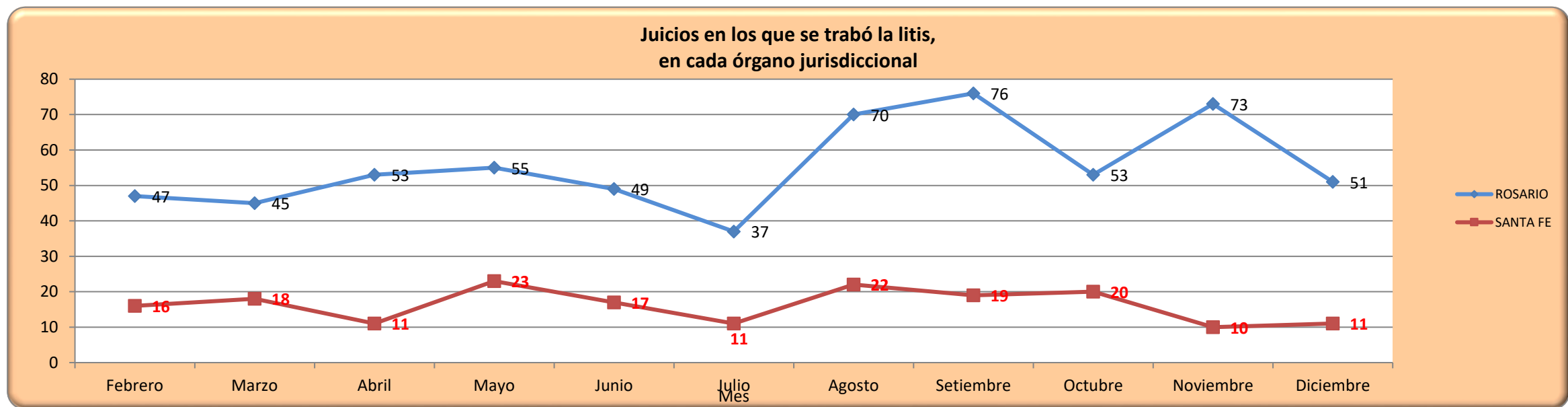
ORALIDAD EN LO CIVIL - JUZGADOS DE DISTRITO
CAUSAS DONDE SE HA INICIADO EL PROCESO DE ORALIDAD
(Tienen un primer decreto, o un decreto de apertura a prueba)
POR SEDE Y JUZGADO
Periodo analizado: 1° de enero al 31 de diciembre de 2019.

Cuenta de Fecha primer decreto	Nominación																	
Tipo Juzgado/sede	1	2	3	5	6	7	8	9	10	11	12	13	14	15	16	17	18	Total
Distrito	124	139	126	85	70	112	138	99	53	11	65	68	64	85	86	62	83	1470
2019																		
ROSARIO	78	92	78	82	70	53	69	57	18		65	68	64	85	86	62	83	1110
SANTA FE	46	47	48	3		59	69	42	35	11								360
Total	124	139	126	85	70	112	138	99	53	11	65	68	64	85	86	62	83	1470



ORALIDAD EN LO CIVIL - JUZGADOS DE DISTRITO
JUICIOS EN LOS QUE SE TRABÓ LA LITIS
 (Aquellos en que se trabó la litis y se abrió el proceso a prueba)
POR MES
 Periodo analizado: 1° de enero al 31 de diciembre de 2019.

Cuenta de Fecha apertura a prueba	Nominación											
Tipo Juzgado/sede	Febrero	Marzo	Abril	Mayo	Junio	Julio	Agosto	Setiembre	Octubre	Noviembre	Diciembre	Total
Distrito	63	63	64	78	66	48	92	95	73	83	62	787
2019												
ROSARIO	47	45	53	55	49	37	70	76	53	73	51	609
SANTA FE	16	18	11	23	17	11	22	19	20	10	11	178
Total	63	63	64	78	66	48	92	95	73	83	62	787



ORALIDAD EN LO CIVIL - JUZGADOS DE DISTRITO

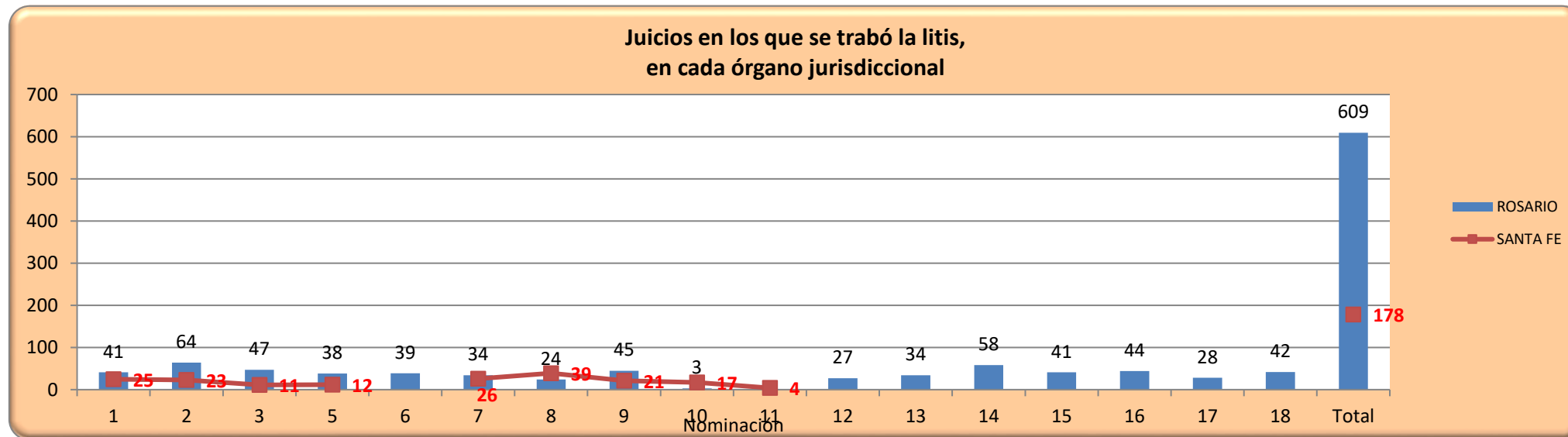
JUICIOS EN LOS QUE SE TRABÓ LA LITIS

(Aquellos en que se trabó la litis y se abrió el proceso a prueba)

POR SEDE Y JUZGADO

Periodo analizado: 1° de enero al 31 de diciembre de 2019.

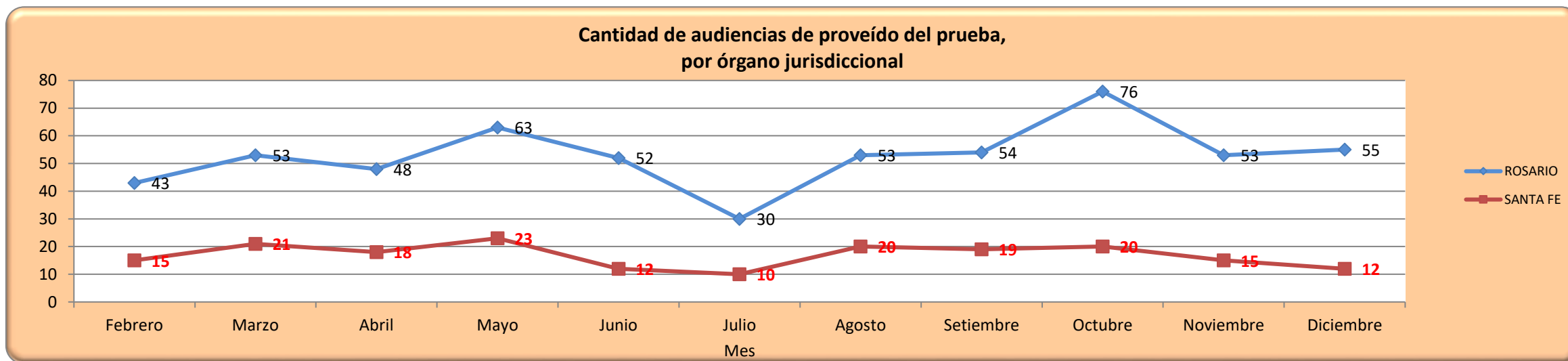
Cuenta de Fecha apertura a prueba	Nominación																	
Tipo Juzgado/sede	1	2	3	5	6	7	8	9	10	11	12	13	14	15	16	17	18	Total
Distrito	66	87	58	50	39	60	63	66	20	4	27	34	58	41	44	28	42	787
2019																		
ROSARIO	41	64	47	38	39	34	24	45	3		27	34	58	41	44	28	42	609
SANTA FE	25	23	11	12		26	39	21	17	4								178
Total	66	87	58	50	39	60	63	66	20	4	27	34	58	41	44	28	42	787



**ORALIDAD EN LO CIVIL - JUZGADOS DE DISTRITO
AUDIENCIAS DE PROVEÍDO DE PRUEBAS REALIZADAS
POR MES**

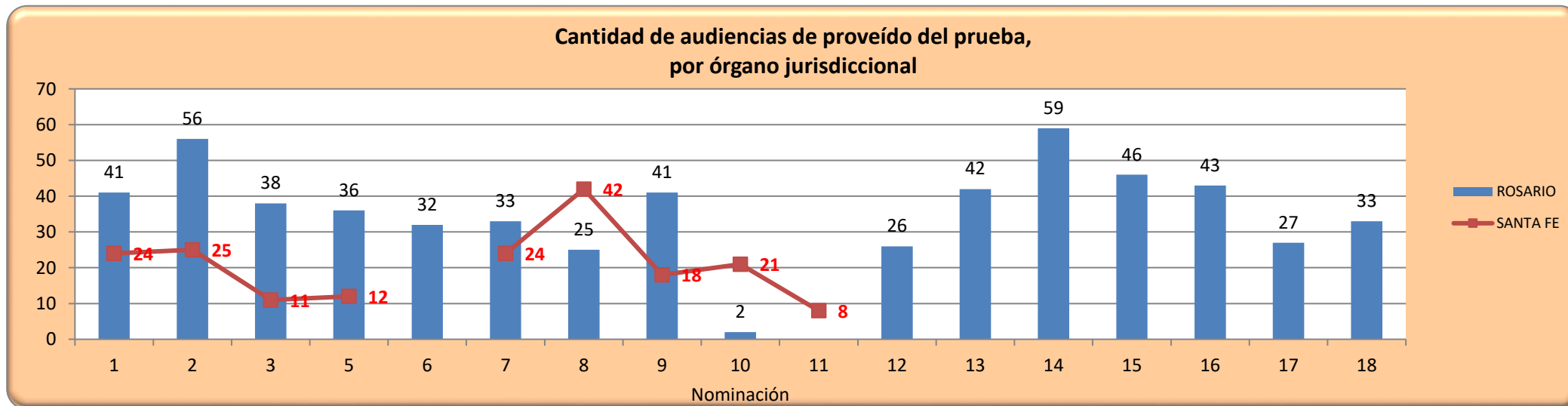
Periodo analizado: 1° de enero al 31 de diciembre de 2019.

Cuenta de Fecha realización audiencia proveído pruebas	Nominación												Total
Tipo Juzgado/sede	Febrero	Marzo	Abril	Mayo	Junio	Julio	Agosto	Setiembre	Octubre	Noviembre	Diciembre		
Distrito	58	74	66	86	64	40	73	73	96	68	67	765	
2019													
ROSARIO	43	53	48	63	52	30	53	54	76	53	55	580	
SANTA FE	15	21	18	23	12	10	20	19	20	15	12	185	
Total	58	74	66	86	64	40	73	73	96	68	67	765	



ORALIDAD EN LO CIVIL - JUZGADOS DE DISTRITO
AUDIENCIAS DE PROVEÍDO DE PRUEBAS REALIZADAS
POR JUZGADO
 Periodo analizado: 1° de enero al 31 de diciembre de 2019.

Cuenta de Fecha realización audiencia proveído pri Nominación																		
Tipo Juzgado/sede	1	2	3	5	6	7	8	9	10	11	12	13	14	15	16	17	18	Total
Distrito	65	81	49	48	32	57	67	59	23	8	26	42	59	46	43	27	33	765
2019																		
ROSARIO	41	56	38	36	32	33	25	41	2		26	42	59	46	43	27	33	580
SANTA FE	24	25	11	12		24	42	18	21	8								185
Total	65	81	49	48	32	57	67	59	23	8	26	42	59	46	43	27	33	765

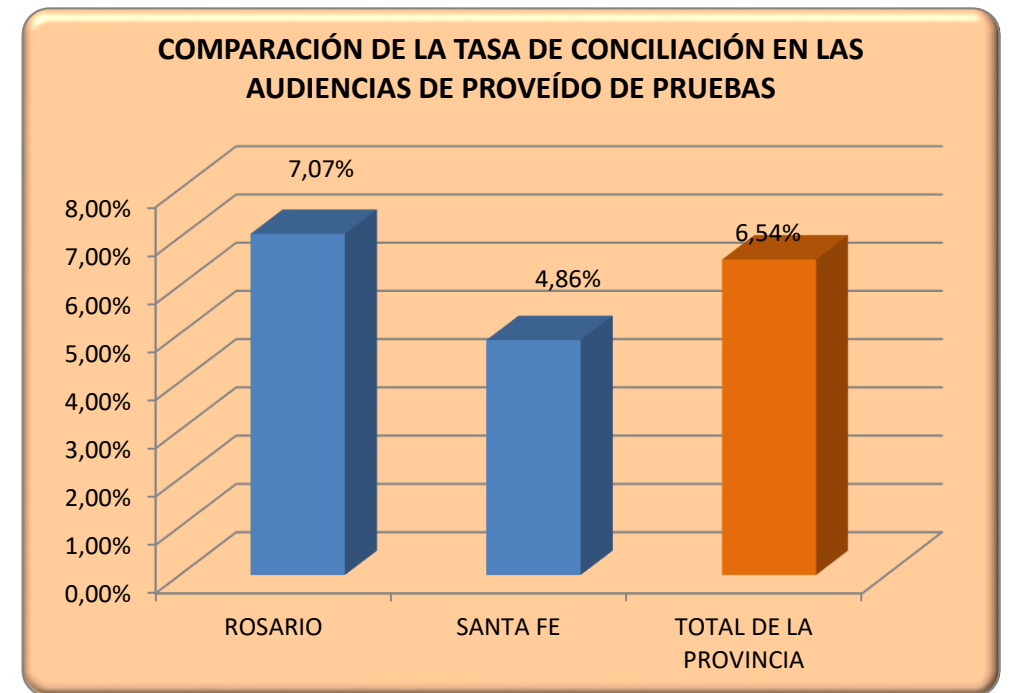


ORALIDAD EN LO CIVIL - JUZGADOS DE DISTRITO
RESULTADOS DE LAS AUDIENCIAS DE PROVEÍDO DE PRUEBAS
 Periodo analizado: 1° de enero al 31 de diciembre de 2019.

Tipo Juzgado/sede	Cantidad
2019	765
ROSARIO	580
NO SE REGISTRÓ RESULTADO	29
RESULTADO AUD. PROV. PRUEBAS - CONCILIO EN AUDIENCIA	39
RESULTADO AUD. PROV. PRUEBAS - CONCILIO PREVIAMENTE	2
RESULTADO AUD. PROV. PRUEBAS - NO CONCILIO	476
RESULTADO AUD. PROV. PRUEBAS - NO SE CELEBRÓ	7
RESULTADO AUDIENCIA DE PROVEÍDO CUARTO INTERMEDIO	27
SANTA FE	185
NO SE REGISTRÓ RESULTADO	54
RESULTADO AUD. PROV. PRUEBAS - CONCILIO EN AUDIENCIA	7
RESULTADO AUD. PROV. PRUEBAS - CONCILIO PREVIAMENTE	2
RESULTADO AUD. PROV. PRUEBAS - NO CONCILIO	113
RESULTADO AUD. PROV. PRUEBAS - NO SE CELEBRÓ	4
RESULTADO AUDIENCIA DE PROVEÍDO CUARTO INTERMEDIO	5
Total	765

COMPARACIÓN DE LA TASA DE CONCILIACIÓN EN LAS AUDIENCIAS DE PROVEÍDO DE PRUEBA
 Periodo analizado: 1° de enero al 31 de diciembre de 2019.

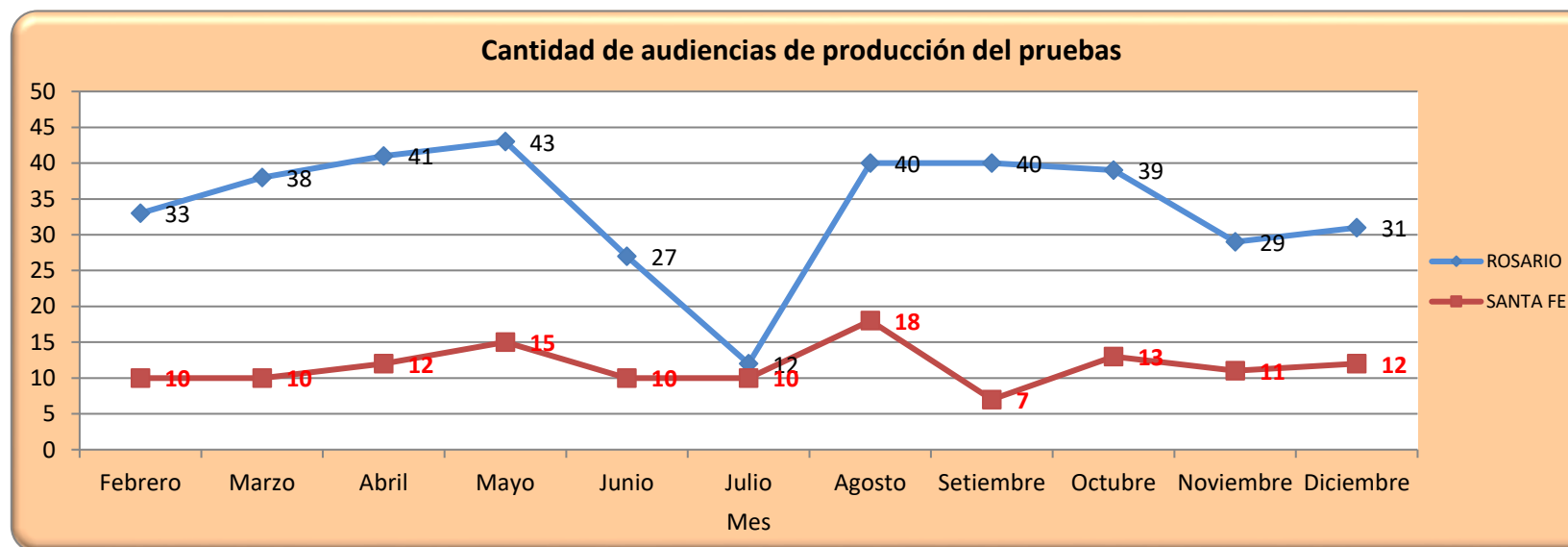
Sede	Audiencias Proveído pruebas	Audiencias conciliadas	Tasa de Conciliación
ROSARIO	580	41	7,07%
SANTA FE	185	9	4,86%
TOTAL DE LA PROVINCIA	765	50	6,54%



ORALIDAD EN LO CIVIL - JUZGADOS DE DISTRITO
AUDIENCIAS DE PRODUCCIÓN DE PRUEBAS REALIZADAS
POR MES

Periodo analizado: 1° de enero al 31 de diciembre de 2019.

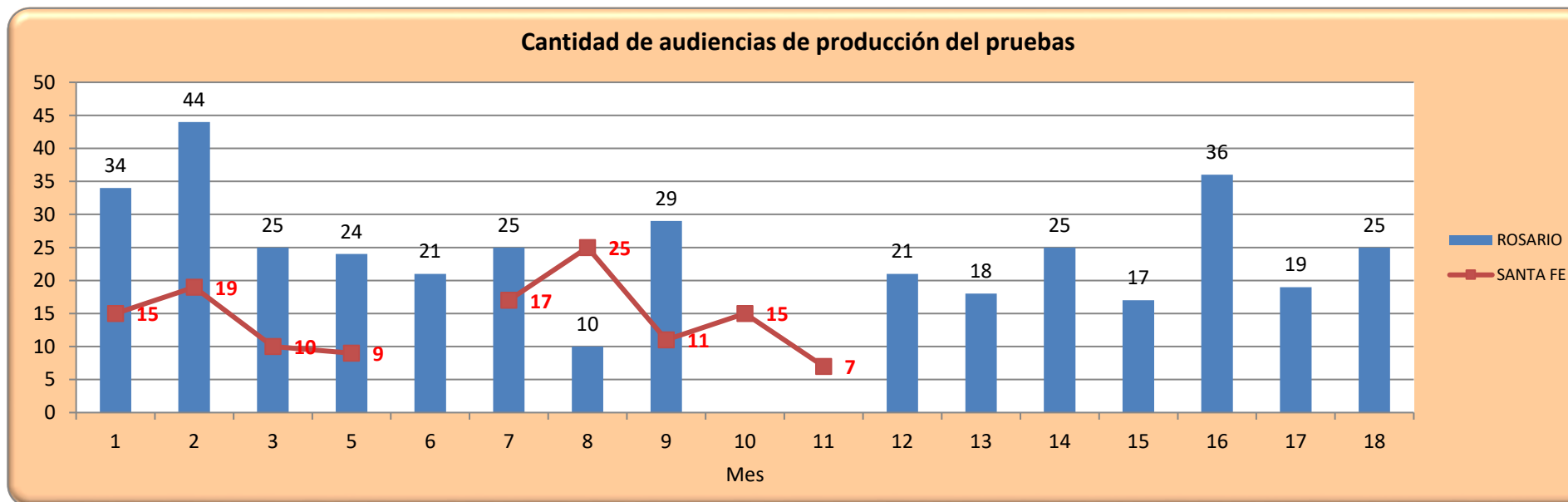
Tipo Juzgado/sede	Nominación											
	Febrero	Marzo	Abril	Mayo	Junio	Julio	Agosto	Setiembre	Octubre	Noviembre	Diciembre	Total general
Distrito	43	48	53	58	37	22	58	47	52	40	43	501
2019												
ROSARIO	33	38	41	43	27	12	40	40	39	29	31	373
SANTA FE	10	10	12	15	10	10	18	7	13	11	12	128
Total general	43	48	53	58	37	22	58	47	52	40	43	501



ORALIDAD EN LO CIVIL - JUZGADOS DE DISTRITO
AUDIENCIAS DE PRODUCCIÓN DE PRUEBAS REALIZADAS
POR JUZGADO

Periodo analizado: 1° de enero al 31 de diciembre de 2019.

Tipo Juzgado/sede	Nominación																	
	1	2	3	5	6	7	8	9	10	11	12	13	14	15	16	17	18	Total general
Distrito	49	63	35	33	21	42	35	40	15	7	21	18	25	17	36	19	25	501
2019																		
ROSARIO	34	44	25	24	21	25	10	29			21	18	25	17	36	19	25	373
SANTA FE	15	19	10	9		17	25	11	15	7								128
Total general	49	63	35	33	21	42	35	40	15	7	21	18	25	17	36	19	25	501



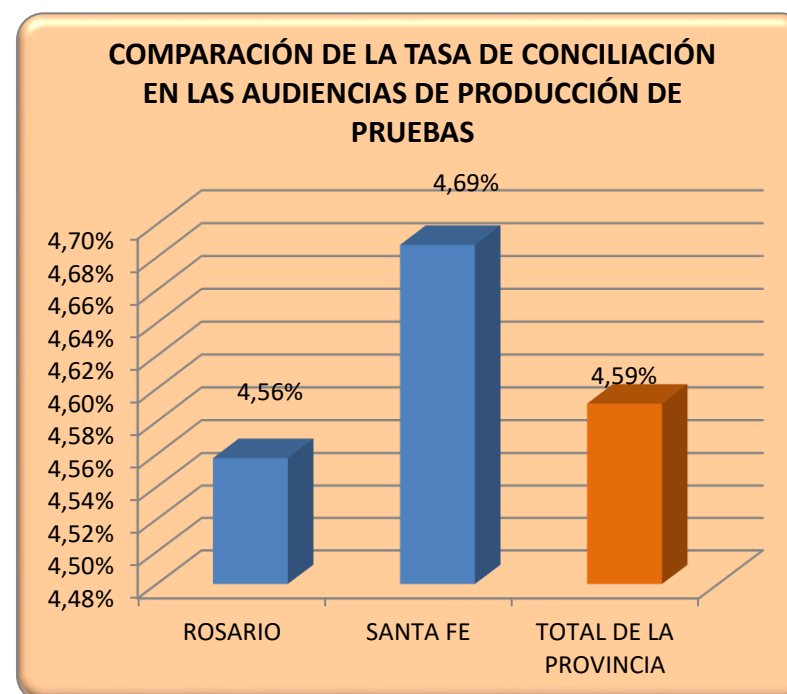
ORALIDAD EN LO CIVIL - JUZGADOS DE DISTRITO
RESULTADOS DE LAS AUDIENCIAS DE PRODUCCIÓN DE PRUEBAS
 Periodo analizado: 1° de enero al 31 de diciembre de 2019.

Tipo Juzgado/sede	Cantidad
Distrito	
2019	501
ROSARIO	373
	12
RESULTADO AUD. PROD. PRUEBAS - CONCILIO EN AUDIENCIA	16
RESULTADO AUD. PROD. PRUEBAS - CONCILIO PREVIAMENTE	1
RESULTADO AUD. PROD. PRUEBAS - NO CONCILIO	322
RESULTADO AUD. PROD. PRUEBAS - NO SE CELEBRÓ	10
RESULTADO AUDIENCIA DE PRODUCCIÓN CUARTO INTERMEDIO	12
SANTA FE	128
	12
RESULTADO AUD. PROD. PRUEBAS - CONCILIO EN AUDIENCIA	4
RESULTADO AUD. PROD. PRUEBAS - CONCILIO PREVIAMENTE	2
RESULTADO AUD. PROD. PRUEBAS - NO CONCILIO	105
RESULTADO AUD. PROD. PRUEBAS - NO SE CELEBRÓ	4
RESULTADO AUDIENCIA DE PRODUCCIÓN CUARTO INTERMEDIO	1
Total general	501

COMPARACIÓN DE LA TASA DE CONCILIACIÓN EN LAS AUDIENCIAS DE PRODUCCIÓN DE PRUEBA

Periodo analizado: 1° de enero al 31 de diciembre de 2019.

Sede	Audiencias Proveído pruebas	Audiencias conciliadas	Tasa de Conciliación
ROSARIO	373	17	4,56%
SANTA FE	128	6	4,69%
TOTAL DE LA PROVIN	501	23	4,59%



ORALIDAD EN LO CIVIL - JUZGADOS DE DISTRITO

CANTIDAD DE SENTENCIAS Y AUTOS DEFINITIVOS

Periodo analizado: 1° de enero al 31 de diciembre de 2019.

Tipo Juzgado/sede	SENTENCIA Y AUTOS DEFINITIVOS	SENTENCIAS Y AUTOS HOMOLOGATORIOS	Total general
Distrito	265	35	300
2019			
ROSARIO	227	34	261
Juzg. 1ra. Inst. Civil y Comercial 12da. Nom.	12		12
Juzg. 1ra. Inst. Civil y Comercial 13ra. Nom.	13	1	14
Juzg. 1ra. Inst. Civil y Comercial 14ta. Nom.	19	3	22
Juzg. 1ra. Inst. Civil y Comercial 15ta. Nom.	12		12
Juzg. 1ra. Inst. Civil y Comercial 16ta. Nom.	12	11	23
Juzg. 1ra. Inst. Civil y Comercial 18va. Nom.	24	2	26
Juzg. 1ra. Inst. Civil y Comercial 1ra. Nom.	11		11
Juzg. 1ra. Inst. Civil y Comercial 2da. Nom.	21	12	33
Juzg. 1ra. Inst. Civil y Comercial 3ra. Nom.	16		16
Juzg. 1ra. Inst. Civil y Comercial 5ta. Nom.	19	1	20
Juzg. 1ra. Inst. Civil y Comercial 6ta. Nom.	16		16
Juzg. 1ra. Inst. Civil y Comercial 7ma. Nom.	26	2	28
Juzg. 1ra. Inst. Civil y Comercial 8va. Nom.	9		9
Juzg. 1ra. Inst. Civil y Comercial 9na. Nom.	7	2	9
Juzg. 1ra. Inst. Civil y Comercial 17ma. Nom.	10		10
SANTA FE	38	1	39
Juzg. 1ra. Inst. Civil y Comercial 10ma. Nom.	2		2
Juzg. 1ra. Inst. Civil y Comercial 1ra. Nom.	1		1
Juzg. 1ra. Inst. Civil y Comercial 3ra. Nom.	12		12
Juzg. 1ra. Inst. Civil y Comercial 7ma. Nom.	11	1	12
Juzg. 1ra. Inst. Civil y Comercial 8va. Nom.	10		10
Juzg. 1ra. Inst. Civil y Comercial 9na. Nom.	2		2
Total general	265	35	300