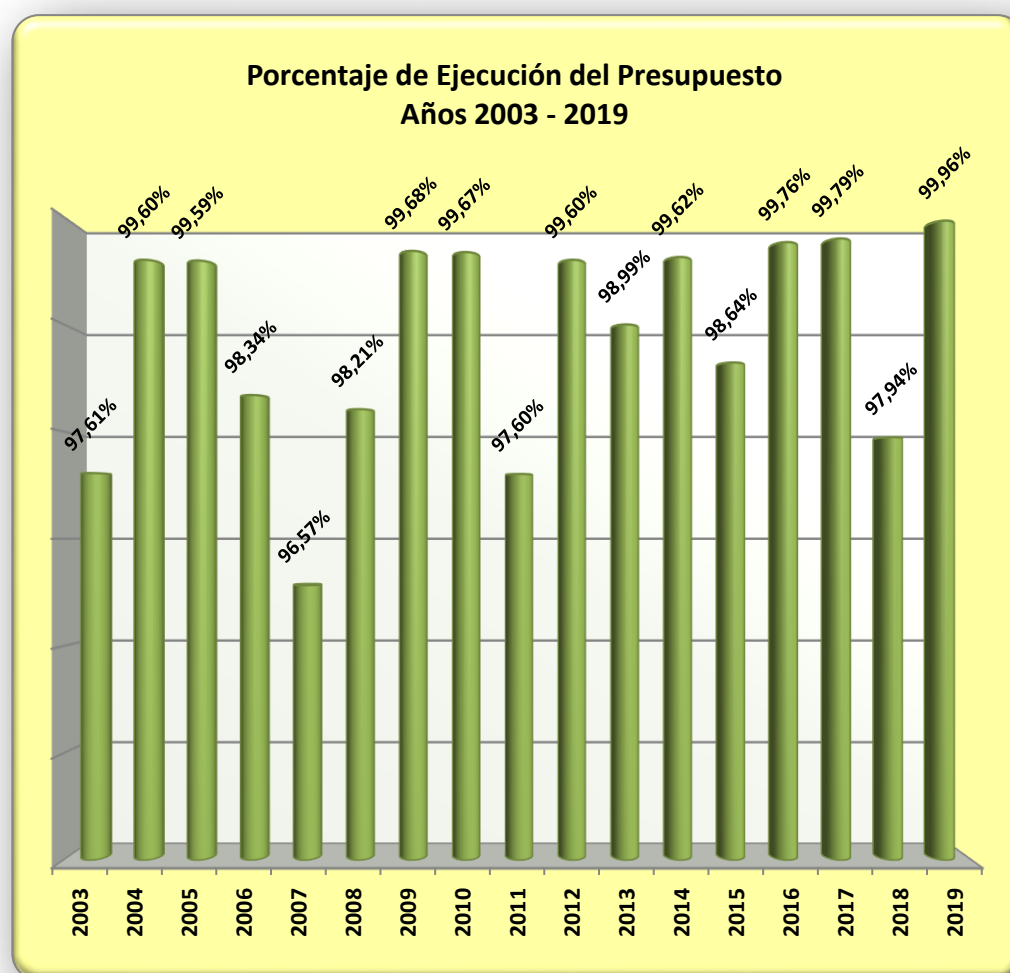


Comparación de Ejecución del Presupuesto. Período 2003 - 2019

Año	Presupuesto Aprobado (Rentas Generales)	Presupuesto Ejecutado (Rentas Generales)	% de Ejecución
2003	149.485.223	145.914.252	97,61%
2004	173.002.585	172.304.510	99,60%
2005	229.876.503	228.932.284	99,59%
2006	265.474.207	261.059.750	98,34%
2007	312.193.014	301.473.547	96,57%
2008	392.320.558	385.282.256	98,21%
2009	459.705.471	458.229.622	99,68%
2010	601.793.915	599.793.707	99,67%
2011	825.970.387	806.171.420	97,60%
2012	1.118.395.272	1.113.877.435	99,60%
2013	1.500.507.189	1.485.413.129	98,99%
2014	2.226.882.294	2.218.468.552	99,62%
2015	3.142.785.615	3.100.051.621	98,64%
2016	4.455.312.256	4.444.636.061	99,76%
2017	6.133.078.950	6.120.470.074	99,79%
2018	7.953.859.746	7.790.381.657	97,94%
2019	11.955.231.792	11.950.514.318	99,96%



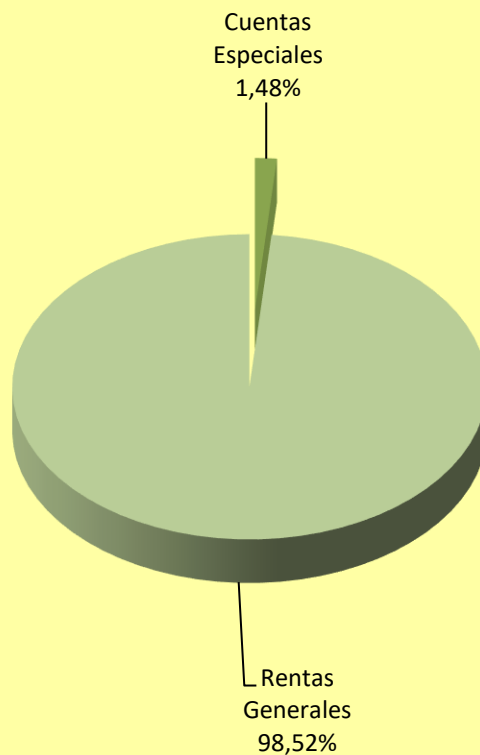
Presupuesto Ejecutado del Poder Judicial según el origen del dinero

Aclaremos que, además del Presupuesto recibido a través de Rentas Generales, el Poder Judicial obtiene Recursos Propios provenientes de la recaudación por: certificaciones (Ley 9262), sanciones al personal (Ley 10160, Art. 222, 223 y 229), tasas por servicios (Ley 8071, Art. 1, 2, 3 y 4), fotocopiado, multas penales (Ley 6740 - Art. 562 y 596), multa Juzgado de Menores (Ley 3461, Art. 61 y 62) y recursos de queja (Ley 7055, Arts. 1 y 2). En el siguiente ítem se hace alusión en el rubro cuentas especiales a lo gastado respecto a los recursos generados.

Año 2019

Año	Cuentas Especiales	Rentas Generales	Presupuesto Judicial
2019	179.983.318	11.955.231.792	12.135.215.110

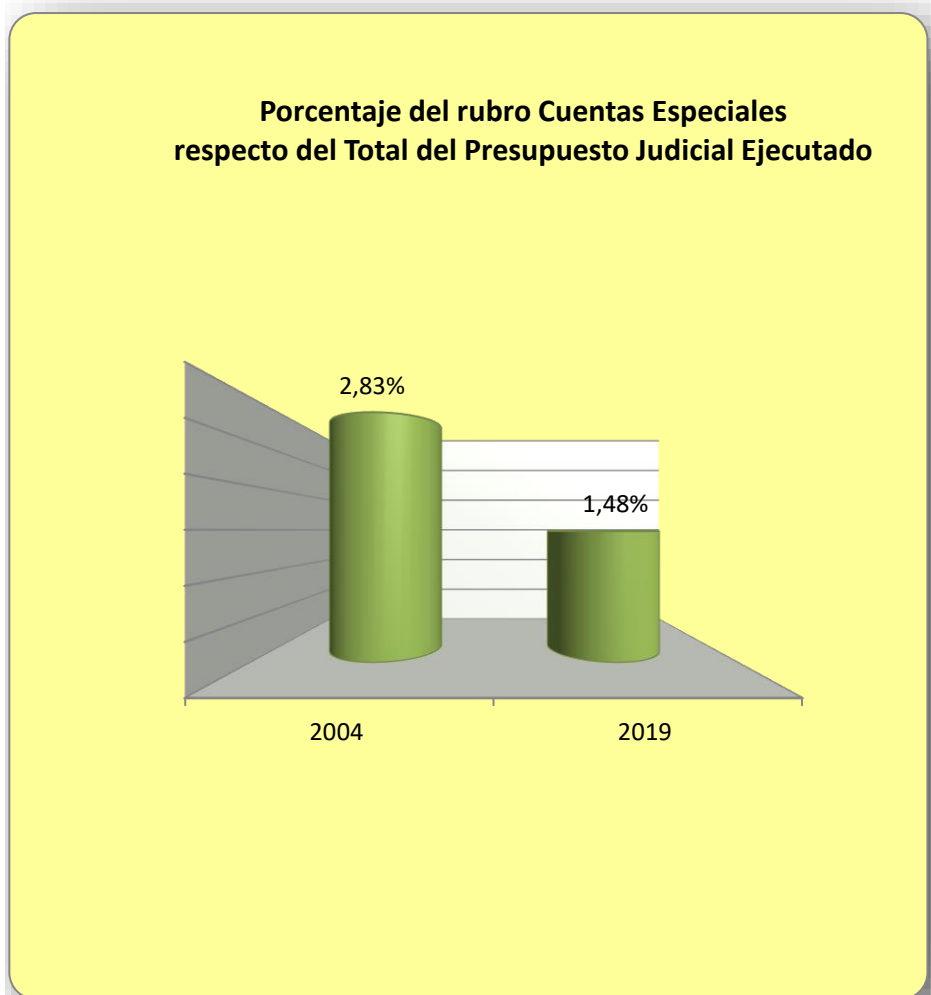
Presupuesto Ejecutado del Poder Judicial: Rentas Generales y Cuentas Especiales



Comparación años 2004 y 2019

	2004	2019
Cuentas Especiales	5.019.532	179.983.318
Rentas Generales (Ejecutado)	172.304.510	11.955.231.792
Total Presupuesto Judicial Ejecutado	177.324.042	12.135.215.110

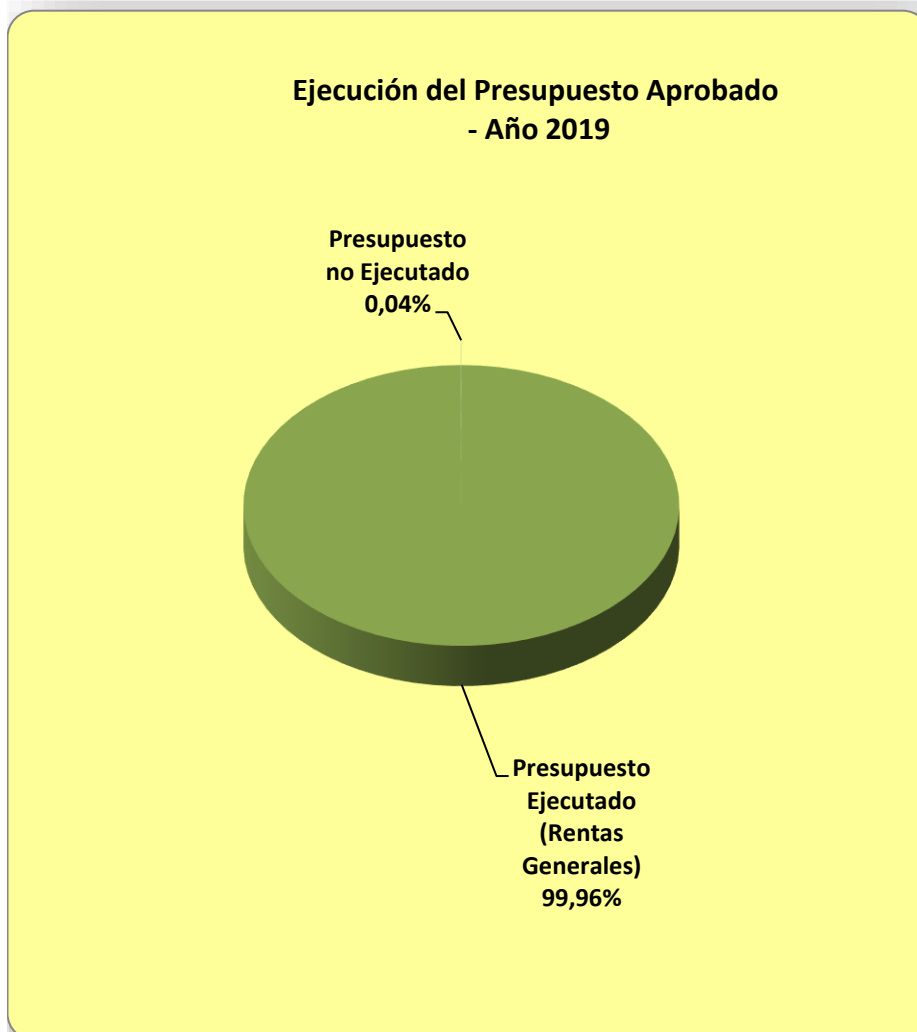
Porcentaje del rubro Cuentas Especiales respecto del Total del Presupuesto Judicial Ejecutado	2,83%	1,48%
--	--------------	--------------



Ejecución del Presupuesto Judicial

Año 2019

Detalle	Importe
Aprobado (Rentas Generales)	11.955.231.792
Ejecutado (Rentas Generales)	11.950.514.318
Presupuesto no Ejecutado	4.717.474

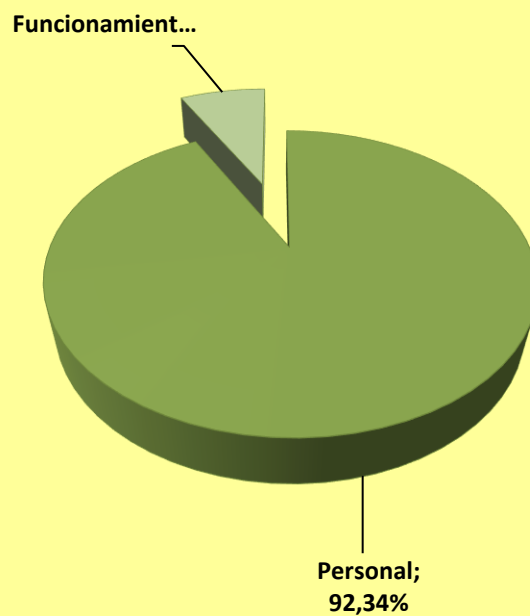


**Presupuesto Judicial Ejecutado de Rentas Generales
según el destino de los fondos**

Destinado a Personal y Funcionamiento. Año 2019

	Importe	Porcentaje
Personal	11.035.514.318	92,34%
Funcionamiento	915.000.000	7,66%
Total del Presupuesto	11.950.514.318	100,00%

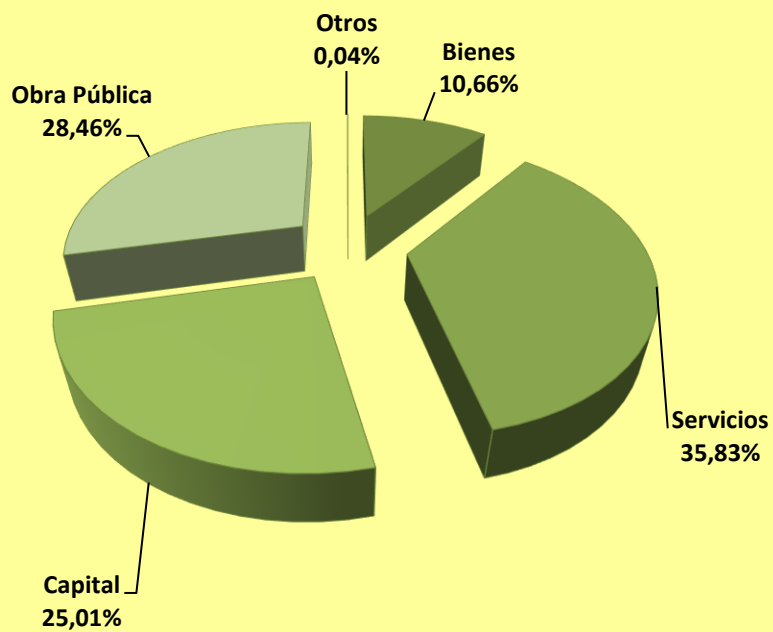
**Presupuesto Judicial Ejecutado según el
destino de los Fondos
Año 2018**



Partidas por rubro en las que se invirtió el presupuesto destinado al funcionamiento del Poder Judicial - Año 2019

Partida	Importe
Bienes	97.571.468
Servicios	327.857.150
Capital	228.804.880
Obra Pública	260.385.908
Otros	380.594
Total	915.000.000

**Partidas por rubro en las que se invirtió el presupuesto destinado al funcionamiento.
Año 2019**



Destinado a Personal o Funcionamiento. Años 1999 a 2019

Año	Personal	%	Funcionamiento	%	Total
1999	146.953.766	98,14%	2.791.729	1,86%	149.745.495
2000	147.325.687	96,14%	5.914.987	3,86%	153.240.674
2001	143.855.908	95,03%	7.528.224	4,97%	151.384.132
2002	143.221.320	97,60%	3.529.277	2,40%	146.750.597
2003	145.914.252	98,15%	2.757.012	1,85%	148.671.264
2004	172.304.510	97,17%	5.019.532	2,83%	177.324.042
2005	228.932.284	98,46%	3.569.157	1,54%	232.501.441
2006	261.059.750	97,99%	5.361.385	2,01%	266.421.134
2007	301.473.547	99,01%	3.013.876	0,99%	304.487.423
2008	385.282.256	98,73%	4.958.053	1,27%	390.240.310
2009	458.229.622	96,44%	16.924.271	3,56%	475.153.892
2010	599.793.507	99,12%	5.306.685	0,88%	605.100.192
2011	806.171.420	99,36%	5.174.237	0,64%	811.345.657
2012	1.113.877.435	99,44%	6.326.235	0,56%	1.120.203.670
2013	1.485.413.129	98,99%	15.094.060	1,01%	1.500.507.189
2014	2.110.028.548	95,11%	108.440.004	4,89%	2.218.468.552
2015	2.953.422.432	95,27%	146.629.189	4,73%	3.100.051.621
2016	4.196.396.081	94,41%	248.239.980	5,59%	4.444.636.061
2017	5.637.535.023	92,11%	482.935.051	7,89%	6.120.470.074
2018	7.124.710.814	91,46%	665.670.843	8,54%	7.790.381.657
2019	11.035.514.318	92,34%	915.000.000	7,66%	#####

